

**IMAS**<sup>®</sup>  
international



# OÖ JUGENDSTUDIE 2009

Land OÖ Jugendreferat  
Wirtschaftslandesrat KommR  
Viktor Sigl

- März 2009 -



## VORBEMERKUNG

In der Folge werden die Ergebnisse der OÖ Jugendstudie 2009 vorgestellt, die das IMAS im Auftrag des LandesJugendReferates, Direktion Bildung und Gesellschaft durchgeführt hat. Ziel der Untersuchung war es, einen möglichst umfassenden Eindruck von der Lebenslage, der Problemsphäre, den Erwartungshaltungen, den Wertvorstellungen und nicht zuletzt den beruflichen Perspektiven der jungen Oberösterreicher zu erhalten.

Die Erhebung richtete sich in Form persönlicher (face to face) Interviews an 1.004 Personen, die in ihrer Zusammensetzung ein maßstabgetreues, verkleinertes Modell der oberösterreichischen Bevölkerung zwischen 11 und 26 Jahren verkörperten. Die Auswahl der Zielpersonen erfolgte nach der Quotamethode, die maximale Schwankungsbreite beträgt bei dieser Stichprobengröße  $\pm 3,16$  Prozent bei einem Signifikanzniveau von 95,45 Prozent.

Die Feldarbeit fand in der Zeit vom 2. Februar bis 6. März 2009 statt. Sie wurde von 83 sorgsam geschulten und kontrollierten Mitarbeitern des Instituts durchgeführt.

Die vorliegende Untersuchung enthält Trendbeobachtungen, die sich zwischen 1999 und 2008 auf Umfragen eines anderen Instituts mit zum Teil etwas divergenten Fragestellungen stützen. Die Trendvergleiche sollten daher richtwertartig verstanden werden.

Linz, im April 2009

**IMAS International**  
Institut für Markt- und Sozial-  
analysen GmbH

## **INHALT**

=====

**I.) Kommentar**

**II.) Grafische Darstellung**

**III.) Ergebnistabellen**

**IV.) Fragebogen**

# **I.) KOMMENTAR**

## I N H A L T

=====

	Seite
Das Selbstporträt der jungen Generation .....	1
Die Lebensziele.....	4
Gesättigte und ungesättigte Erwartungen .....	5
Freizeitgestaltung.....	6
Das Lebensgefühl.....	8
Bindungskriterien zu Oberösterreich .....	9
Informationsquellen für Jobs .....	11
Die Bildungsprämissen.....	12
Berufliche Faszinationen .....	13
Vorteile der Jugendkarten .....	14
Bekanntheit 4YOU-Card.....	15
Bestellung 4You-Card .....	15
Bekanntheit Jugendservice .....	16
Gewünschte Informationen des Jugendservices .....	16

## **DAS SELBSTPORTRÄT DER JUNGEN GENERATION (vgl. Chart Seite 4, 5)**

Einen ersten Eindruck von der Wesensart der jungen Oberösterreicher vermittelt die soziale Selbsteinstufung, bei der die Befragten anhand einer Listenvorlage gebeten wurden, sich bestimmten Personengruppen zuzuordnen.

Als kennzeichnendstes Merkmal gilt unter den Angehörigen der jungen Generation – (von 64 Prozent genannt) – die Unternehmungslust. Mehr als zwei Fünftel zählen sich überdies zu den fortschrittlichen, modernen, sowie zu den toleranten Menschen.

Mindestens jeder dritte junge Oberösterreicher stilisiert sich als weltoffen, ordnungsliebend, berufsorientiert oder umweltbewusst. Um eine Spur geringer ist die Identifikation mit den Naturverbundenen, der Mittelschicht, den Wissensdurstigen oder den Landmenschen.

Noch etwas seltener ist (mit prozentualen Belegungen um jeweils etwa 20 Prozent) die mentale Übereinstimmung mit Heimatverbundenen/Patrioten, Traditionsbewussten, kritischen Konsumenten oder der Arbeiterklasse.

Die offenkundig geringe Bereitschaft, sich als heimatverbunden oder patriotisch zu deklarieren, lässt zunächst vermuten, dass dies auf eine entsprechende Freude der jungen Generation an einem Austausch mit Jugendlichen aus Migrationsfamilien zurückzuführen ist. Die Umfragebefunde widerlegen eine solche Hypothese jedoch eindeutig. Das Zugehörigkeitsgefühl zu Leuten mit multikultureller Gesinnung liegt in Wirklichkeit nämlich noch tiefer (bei 13 Prozent) und damit gleichauf mit dem religiösen Empfinden.

- 2 -

Am unattraktivsten sind für die jungen Oberösterreicher zwei Beschreibungen, mit denen sich eigentlich gesellschaftspolitische Wunschvorstellungen verbinden: Lediglich neun Prozent der jungen Generation deklarieren sich als „Europagesinnte“, gar nur sechs Prozent zählen sich zu „Leuten, die sich politisch engagieren“.

Bei einer näheren Betrachtung der Umfragebefunde fällt auf, dass die Fraktion der 11-14jährigen noch ein sehr vages, unausgeformtes Selbstverständnis besitzt und dass bestimmte Persönlichkeitsmerkmale erst mit zunehmendem Alter gewissermaßen für sich „entdeckt“ werden. Ganz besonders deutlich gilt das für Toleranz, Fortschrittlichkeit/Modernität, Weltoffenheit, Ordnungsliebe und Berufsorientierung.

Vergleichsweise schwach wächst mit ansteigendem Alter das politische Interesse, das politische Engagement und die Europagesinnung.

### **Mentalität und ethnischer Hintergrund (vgl. Chart Seite 6)**

Jugendliche ohne Migrationshintergrund beschreiben sich im allgemeinen etwas variantenreicher als Altersgenossen mit ausländischen Wurzeln. Das mag zum Teil auf eine unterschiedliche sprachliche Ausdrucksfähigkeit zurückzuführen sein. Ungeachtet dessen gibt es einige bemerkenswerte Eigenheiten in der Selbstdarstellung. In einer richtwertartigen Betrachtung lässt sich sagen, dass sich junge Leute mit Migrationshintergrund überdurchschnittlich oft die Merkmale der Fortschrittlichkeit, Modernität und Toleranz zuordnen. Häufiger als die Jugendlichen ohne Migrationshintergrund es tun, porträtieren sie sich überdies als Leute mit multikultureller Gesinnung sowie als religiöse Menschen.

Kennzeichnend für Personen ohne ausländischen Hintergrund ist eine überdurchschnittliche Neigung, sich als unternehmungslustig, ordnungsliebend, naturverbunden, mittelschichtig, wissensdurstig, ländlich, heimatverbunden und traditionsbewusst darzustellen.

## **DIE LEBENSZIELE (vgl. Chart Seite 12)**

Einen weiteren Einblick in die Gefühlswelt der jungen Generation bietet die Frage nach dem, was man im Leben als allerwichtigste Ziele betrachtet.

Aufgrund der Antworten besitzen zwei Erwartungen einen geradezu extrem hohen Stellenwert, nämlich die Hoffnung auf Gesundheit und der Wunsch nach guten Freunden und Bekannten. Beide Verheißungen wurden von jeweils rund 80 Prozent ins Treffen geführt.

Sehr intensive Erwartungen – (von jeweils rund zwei Drittel genannt) – verbinden sich überdies mit harmonischem Familienleben, sicherem Arbeitsplatz, guter Ausbildung, einem guten Lebenspartner, beruflichem Erfolg und gutem Verdienst.

Für mindestens jedem zweiten Angehörigen der jungen Generation spielt es eine sehr wichtige Rolle, von anderen Menschen geachtet, akzeptiert zu werden, viel Abwechslung zu haben und viele Eindrücke zu gewinnen, soziale Sicherheit zu haben, über genügend Freizeit zu verfügen und nicht durch Arbeit überlastet zu sein sowie ein freies Leben ohne Zwang führen können.

Ziemlich hoch notieren im grundsätzlich sehr üppigen Wunschcatalog der jungen Oberösterreicher auch die Absichten, eigenen Besitz zu schaffen, einer Clique von Freunden anzugehören, ein ausgeglichenes, ruhiges Leben zu führen sowie körperliche Zuneigung, Liebe, Sex.

Erst nach all diesen Zielsetzungen folgen die Erwartungen eines Lebens in Wohlstand und Überfluß, außerdem nach Selbständigkeit im Beruf und – (von lediglich jedem Vierten ins Treffen geführt) – nach Einfluß auf die Gesellschaft, Übernahme von öffentlicher Verantwortung und politischer Mitgestaltung.

## **GESÄTTIGTE UND UNGESÄTTIGTE ERWARTUNGEN (vgl. Chart Seite 13-15)**

In weiterer Folge erkundigte sich das IMAS, welche der Lebensziele man bereits erreicht hat bzw. welche der zur Auswahl gestellten Wünsche man als gesättigt betrachtet. Aus der Gegenüberstellung von Idealvorstellungen und Wirklichkeit läßt sich das Erfüllungsmanko erkennen. (Dabei ist freilich zu bedenken, dass manche defizitären Vorstellungen auf das unterschiedliche Lebensalter und die unterschiedlichen Realisierungschancen von Problemen zurückzuführen sind.)

Eine Annäherung an den hochgesteckten Idealzustand besteht nur im Hinblick auf gute Freunde, Bekannte, Gesundheit, harmonischem Leben, der Zugehörigkeit zu einer Clique und dem Gefühl von Akzeptanz.

Im krassen Gegensatz dazu besteht in vier Bereichen, die allesamt mit der Berufswelt und der Existenzsicherung zusammenhängen, ein enormes Defizit an Wunscherfüllung: 46 Prozent der jungen Oberösterreicher vermissen das Gefühl beruflichen Erfolgs, 45 Prozent guten Verdienst, 44 Prozent die Gewißheit eines sicheren Arbeitsplatzes, 39 Prozent das Schaffen eines eigenen Besitzes.

Bezeichnend für die nonchalante Gefühlsbeziehung der jungen Generation zur Gesellschaft ist die Tatsache, dass nur 17 Prozent das Fehlen der persönlichen Mitgestaltung an der sozialen und politischen Entwicklung mit ausdrücklichem Bedauern quittieren.

### **FREIZEITGESTALTUNG (vgl. Chart Seite 16-18)**

Was die jungen Oberösterreicher in ihrer Freizeit am liebsten tun, ist Fernsehen, Musik hören, Freunde/Verwandte besuchen, oder einfach faulenzen. Auch das Surfen im Internet, das Betrachten von DVD's und Videos, der Gang ins Kino und das Feiern von Parties zählen zu vorrangigen Beschäftigungen. Ergänzt wird die Hitparade der Freizeittätigkeiten durch Telefonieren, Sport, Besuchen von Discos, Clubbings sowie Einkaufsbummels.

Vergleichsweise sehr wenig genutzt wird die Freizeit für die Lektüre von Büchern, Zeitungen, Illustrierte, handwerkliche Tätigkeiten (Basteleien) oder den Besuch kultureller Veranstaltungen.

Freilich ist der Umgang mit der Muße innerhalb der Geschlechter und Altersgruppen in manchen Punkten extrem uneinheitlich.

Typisch für junge Burschen ist ein stark überdurchschnittlicher Hang für DVD's, Videos, Videospiele, Sport, Herumfahren mit Mopeds oder Autos sowie Kartenspielen.

Typisch für Mädchen ist eine ausgeprägte Neigung für Besuche von Freunden oder Verwandten, Telefonieren, Einkaufsbummels, Besuchen von Cafes oder Lokalen, aber auch für das Lesen von Büchern oder das Führen ernsthafter Gespräche.

Jugendliche unter 14 Jahren nutzen ihre freien Stunden ganz besonders häufig für das Fernsehen, das Hören von Musik, das Aufsuchen von Freunden, außerdem für Sport, Hobbies, Videospiele, das Herumfahren mit dem Fahrrad oder Gesellschaftsspiele. Es ist unschwer zu erkennen, dass es sich dabei vielfach um Tätigkeiten handelt, mit denen auch die Langeweile verdrängt werden soll in einer Altersphase, in der man nicht mehr ganz Kind ist, aber noch längst nicht zu den Erwachsenen zählt.

Kennzeichnend für die 15-18jährigen sind Freizeitbeschäftigungen, die dem Herstellen von Kontakten dienen. Dazu gehören besonders häufige Besuche von Festen, Parties, Discos, Kinos, außerdem ein exzessiv betriebenes Telefonieren, das Herumfahren mit Autos oder Mopeds sowie eine intensive Zuwendung zum Sport.

Die 19-26jährigen Oberösterreicher befinden sich aufgrund ihrer Freizeitvorlieben in einem unverkennbar bereits „gesetzteren“ Alter, in dem die Zweisamkeit mit einem Partner zunehmende Bedeutung gewinnt. Die extreme Mobilität klingt merklich ab zugunsten von Lokal- oder Kaffeehausbesuchen, Gedankenaustausch, oder auch dem (zumindest leicht verstärkten) Lesen von Zeitungen.

Was die Nutzung der Medien betrifft, so bestätigt die Untersuchung voll und ganz die Erkenntnis, dass sich das Internet in der nachwachsenden Generation immer mehr zu einem dominierenden Kommunikationsmittel entwickelt und die Printmedien in den Hintergrund drängt. Auch das Fernsehen wird von der Online-Technik beschnitten, in dem Sinne, dass es bei jungen Menschen nicht mehr der Information, sondern eher der Unterhaltung dient.

## **DAS LEBENSGEFÜHL (vgl. Chart Seite 22)**

Die Gemütslage der jungen Oberösterreicher ist – (im Gegensatz zur Gesamtbevölkerung) – trotz der weltweiten Wirtschaftskrise von einem stark überwiegenden Optimismus gekennzeichnet. Genau drei Fünftel der Befragten erklärten, dass sie den kommenden Monaten mit Zuversicht entgegenblicken; 21 Prozent sind skeptisch gestimmt, nur 16 Prozent wirklich besorgt.

Insgesamt 87 Prozent der jungen Generation konnten dem IMAS berichten, dass sie mit ihrer derzeitigen Lebenssituation alles in allem zumindest einigermaßen zufrieden sein können. Darunter befinden sich 37 Prozent, die sich als vorbehaltlos zufrieden deklarierten. Die Zahl der wenig oder gar nicht zufriedenen Personen beschränkt sich letztlich auf lediglich zwölf Prozent aller jungen Menschen.

Eine relative Mehrheit von 41 Prozent der Zielgruppe schätzt die Situation der Jugend in Oberösterreich im Vergleich zu der in anderen Bundesländern als gleich gut ein. Sofern man eine Unterscheidung trifft, fällt sie jedoch im klaren Verhältnis von 33:15 Prozent zugunsten von Oberösterreich aus.

Bei näherer Betrachtung des Datenmaterials stellt man fest, dass der Optimismus und die Zufriedenheit mit der eigenen Lebenssituation bei Studenten, Lehrlingen und Schülern etwas größer ist als bei regulär im Beruf stehenden jungen Leuten, vor allem aber größer als bei den Arbeitslosen. Genau genommen sind 52 Prozent der jungen Arbeitslosen skeptisch oder besorgt, insgesamt 35 Prozent von ihnen sind mit der eigenen Lebenssituation wenig oder gar nicht zufrieden.

## **BINDUNGSKRITERIEN ZU OBERÖSTERREICH (vgl. Chart Seite 24, 25)**

Um herauszufinden, was einer harmonischen Beziehung zu Oberösterreich förderlich ist, wurde den Befragten eine Liste mit Beschreibungen vorgelegt. Die Auskunftspersonen konnten dann eine Auswahl von Merkmalen treffen, die bei ihnen ein besonders starkes Heimatgefühl zu Oberösterreich bewirken.

Als wichtigstes Motiv der Verbundenheit mit dem Bundesland wurde (von 79 Prozent) das Vorhandensein von Freunden und Verwandten genannt. Sehr bedeutsame Bindungskriterien sind abgesehen davon die vertraute Sprache und die Mühelosigkeit der Verständigung sowie die schöne Landschaft. Für immerhin fast jeden zweiten Angehörigen der jungen Generation ist auch das Essen („die oberösterreichische Küche“), sowie die Gemütlichkeit ein ganz wichtiger Grund für das mentale Wohlbefinden in der Region.

Erst in einem ziemlich breit streuenden Mittelfeld von Nennungen stößt man auf die rationale Begründung von Vorzügen, wie z.B. gutes Schulsystem und Bildungsmöglichkeiten, gute berufliche Möglichkeiten, Fortschrittlichkeit, geordnete Verhältnisse oder niedrige Verbrechensrate. Als ziemlich marginales Bindungskriterium wird das oberösterreichische Kulturangebot eingestuft. Lediglich 22 Prozent der jungen Bewohner betrachten dies als ein Motiv ihres Heimatgefühls.

Von analytischem Interesse sind beim gegenständlichen Problem natürlich die Einschätzungen von Personen, die zumindest teilweise ausländische Wurzeln haben. Kennzeichnend für sie ist zunächst eine generell geringere Bereitschaft, auf Vorzüge Oberösterreichs hinzuweisen. In den wenigen Überdurchschnittlichkeiten ihres Lobes deutet sich eine recht nüchterne, nutzenorientierte Betrachtungsweise an, bei der Vorzüge wie gutes Schulsystem, gute berufliche Möglichkeiten, Fortschrittlichkeit, geordnete Verhältnisse und gute wirtschaftliche Absicherung betont werden.

- 10 -

Die Vertrautheit mit den heimischen „Spielregeln“ der zwischenmenschlichen Beziehungen, der Zugang zu den oberösterreichischen Sitten und Traditionen, zur hiesigen Wesensart oder zum oberösterreichischen Humor sind bei jungen Menschen mit anderem ethnischen Hintergrund durchwegs in nur schwachen Ausprägungen vorhanden.

### **INFORMATIONSQUELLEN FÜR JOBS (vgl. Chart Seite 29)**

Ganz auf der Linie empirischer Erkenntnisse des Kommunikationsverhaltens der jungen Generation liegen die Antworten zur Frage, auf welchem Wege man die besten Informationen über berufliche Möglichkeiten bekommt. 63 Prozent der Befragten nannten als Hauptinformationsquelle das Internet, 61 Prozent das AMS, eine geringfügig kleinere Gruppe auch die Stellenanzeigen in den Printmedien.

Relativ stark in Betracht gezogen werden bei der Jobsuche überdies Gespräche mit Eltern, Freunden, Bekannten, Schnupperlehren oder allenfalls auch Berufsmessen.

Eine eher marginale Bedeutung für die Orientierung über die berufliche Landschaft haben Schule, Lehrer, Bildungseinrichtungen wie z.B. WIFI oder BFI, außerdem Personalvermittler, aber auch das Jugendservice des Landes OÖ und die Wirtschaftskammer. Am wenigsten erwähnt wurden Schülervertretungen sowie Szene1.at.

### **DIE BILDUNGSPRÄMISSEN (vgl. Chart Seite 31, 32)**

Kennzeichnend für das Denken der heutigen Jugend im Hinblick auf die berufliche Entwicklung ist eine ungemein starke Überzeugung von höherrangiger Ausbildungsqualität. Auf die Frage, mit welcher Art von Ausbildung ein junger Mensch besonders gute Chancen hat, einen Job zu finden, verwiesen –

- 67 Prozent auf einen Maturaabschluss (HTL, HAK, AHS etc.)
- 60 Prozent auf die Lehre in einem technischen oder kaufmännischen Betrieb
- 57 Prozent auf einen Studienabschluss (Informatik, Betriebswirtschaftslehre, Geschichte, Sprachen etc.)

Nur rund jeder vierte Angehörige der jungen Generation glaubt, dass man heutzutage mit dem Bildungshintergrund einer mittleren Schule (FAS, HAS etc.) gute Aussichten auf einen Arbeitsplatz hat, lediglich jeder Zwanzigste meint, man komme ganz ohne Ausbildung durch. (Um eine Spur mehr als die Masse der Jugendlichen glauben die jungen Arbeitslosen an eine solche Möglichkeit.)

### **BERUFLICHE FASZINATIONEN (vgl. Chart Seite 33, 34)**

In einer vor rund drei Dekaden (1980) vom IMAS österreichweit durchgeführten Berufsbildstudie wurde jungen Menschen empfohlen, sich vor allem im Staatsdienst, bei Post, Bahn, oder einer Behörde um eine Anstellung zu bemühen. Hoch im Kurs standen auch Industrie und Gewerbe sowie Banken und Versicherungen. Die Jugend selbst sah das damals nicht wesentlich anders.

Inzwischen haben sich die Rahmenbedingungen sowohl durch die revolutionäre Entwicklung der Informationstechnologien, als auch den Alterungsprozess der Gesellschaft und die Globalisierung der Wirtschaft fundamental verändert. Was die junge Generation von heute fasziniert oder als besonders aussichtsreich empfindet, ist in erster Linie (von 51 Prozent genannt) die Computerbranche. An zweiter Stelle der Empfehlungshierarchie stehen (mit je 45 Prozent der Hinweise) die Freien Berufe (Anwälte, Notare etc.), sowie der gesamte Gesundheits- und Pflegebereich. Erst danach folgen Ratschläge, sich bei einer Behörde, einer Bank, oder einer Versicherung um eine Arbeit umzusehen.

Eine nur mehr mittelmäßige Verlockung üben Handwerksbetriebe (Autowerkstätten, Tischlereien, Bäckereien etc.), Polizei, Tourismusbetriebe und Gastgewerbe sowie Industriebetriebe aus.

Einen ziemlich geringen Reiz vermittelt den Angehörigen der jungen Generation der Dienstleistungsbereich wie z.B. Frisöre, der Handel (Supermärkte, Lebensmittelgeschäfte, Drogerien), außerdem Post, Bahn, der Kunstbetrieb oder (von lediglich zwölf Prozent ins Treffen geführt) die Landwirtschaft.

### **VORTEILE DER JUGENDKARTEN (vgl Chart Seite 36, 37)**

Wenn man die oberösterreichischen Jugendlichen im Alter von 11 bis 26 Jahren ersucht, die Vorteile von Jugendkarten zu beschreiben, so ordnen 71 Prozent das günstige Einkaufen und 70 Prozent von ihnen Ermäßigungen im öffentlichen Verkehr die größte Bedeutung zu.

In einer logischen Beziehung dazu steht noch die von knapp zwei Drittel genannte Möglichkeit durch eine Jugendkarte an vergünstigte Karten für Veranstaltungen zu kommen.

Von mehr als einem Drittel – aber mit deutlichem Abstand zu den drei bereits erwähnten Vorteilen – wurde noch die günstige Kreditkarte und der gültige Altersnachweis genannt.

Das Gratis-Jugendmagazin wird von knapp einem Viertel der Jugendlichen als ein besonders interessanter Vorteil bezeichnet.

Im Trend Vergleich zeigt sich, dass vor allem der gültige Altersnachweis seit 2006 enorm an Bedeutung zulegen konnte.

### **BEKANNTHEIT 4YOU-CARD (vgl. Chart Seite 38-40)**

Ein beeindruckendes Ergebnis zeigt sich, wenn man die oberösterreichische Jugend nach der Bekanntheit der Jugendkarte des Landes Oberösterreich, die sogenannte 4You-Card befragt. Fast drei Viertel der jungen Generation haben bereits von der 4You-Card gehört, darunter vor allem 15 bis 18 Jährige Jugendliche, Studenten und Frauen.

Ein knappes Fünftel gibt dem IMAS zu Protokoll, die Jugendkarte des Landes Oberösterreich noch nicht wahrgenommen zu haben.

### **BESTELLUNG 4YOU-CARD (vgl. Chart Seite 41-43)**

Die Jugendlichen, die die 4You-Card bereits kennen, tendieren in der absoluten Mehrheit zu einem abwartenden Verhalten, sprich die 4You-Card wurde von 54 Prozent noch nicht bestellt.

Im Gegensatz dazu haben über ein Drittel der jungen Generation diese Vorteilskarte des Landes Oberösterreich schon bestellt. Wiederum zeigt das Alterssegment zwischen 15-18 Jahren eine besondere Vorliebe für dieses Produkt des Landesjugendreferats.

### **BEKANNTHEIT JUGENDSERVICE (vgl. Chart Seite 44-46)**

Der Bekanntheitsgrad des Jugendservices des Landes Oberösterreich beträgt 59 Prozent unter den jungen Oberösterreichern. Vor allem Studenten, Frauen und 15-18 jährige Jugendliche weisen eine überdurchschnittliche Kenntnis auf. Ein knappes Drittel scheint noch nichts vom Jugendreferat gehört zu haben.

### **GEWÜNSCHTE INFORMATION DES JUGENDSERVICES (vgl. Chart Seite 47)**

Kenner des Jugendservices wünschen sich am dringlichsten von dieser Einrichtung des Landes vor allem Informationen über Arbeit, Beruf und Lehre (72 Prozent), über Ausbildung, Schule und Studium (70 Prozent) und über Geld, Beihilfen und Förderungen (65 Prozent).

Knapp die Hälfte äußert ihr Informationsbegehren in Richtung Jugendreisen, Sucht (Essstörungen, Alkohol, Drogen), Jobben im Ausland und Informationen zum Jugendschutz.

Im Mittelfeld der Interessensgebiete zeigen sich Themengebiete wie Geld (49 Prozent), Freizeit (47 Prozent) und Lernen (47 Prozent).

Nicht von besonderem Interesse erscheinen die geschlechterspezifischen Themengebiete, (Mädchen 27 Prozent, Buben 23 Prozent) und Informationen zu den Themen Religion und Sekten.

## **II.) Grafische Darstellung**

# Inhaltsverzeichnis

	Seite
<b>Teil 1: Soziale Selbsteinstufung, Lebensziele und Freizeitverhalten</b>	<b>3</b>
<b>Soziale Selbsteinstufung</b>	<b>4</b>
<b>Soziale Selbsteinstufung nach Alter</b>	<b>5</b>
<b>Mentalität und ethnischer Hintergrund</b>	<b>6</b>
<b>Zukunftsbetrachtung im Vergleich zur Gesamtbevölkerung</b>	<b>7</b>
<b>Zukunftsbetrachtung</b>	<b>8</b>
<b>Der Trend: Zukunftsbetrachtung</b>	<b>9</b>
<b>Zufriedenheit mit der Lebenssituation</b>	<b>10</b>
<b>Der Trend: Zufriedenheit mit der Lebenssituation</b>	<b>11</b>
<b>Erstrebenswerte Ziele im Leben</b>	<b>12</b>
<b>Gesättigte Erwartungen</b>	<b>13</b>
<b>Erstrebenswerte Ziele und gesättigte Erwartungen</b>	<b>14</b>
<b>Reihenfolge der defizitären Lebensziele</b>	<b>15</b>
<b>Freizeitbeschäftigungen der Jugend</b>	<b>16</b>
<b>Freizeitbeschäftigungen der Jugend nach Geschlecht und Alter</b>	<b>17</b>
<b>Der Trend: Freizeitbeschäftigungen der Jugend</b>	<b>18</b>
<b>Vereinstätigkeit (Übersicht)</b>	<b>19</b>
<b>Vereinstätigkeit</b>	<b>20</b>

# Inhaltsverzeichnis

	Seite
<b>Teil 2: Identität mit Oberösterreich</b>	<b>21</b>
<b>Die Grundstimmung</b>	<b>22</b>
<b>Entwicklungsmöglichkeiten in Oberösterreich</b>	<b>23</b>
<b>Identität mit Oberösterreich</b>	<b>24</b>
<b>Vorzüge Oberösterreichs</b>	<b>25</b>
<b>Berufliche Aussichten in Oberösterreich (Übersicht)</b>	<b>26</b>
<b>Berufliche Aussichten in Oberösterreich</b>	<b>27</b>
<b>Teil 3: Berufswelt und Ausbildung</b>	<b>28</b>
<b>Informationsquellen für Jobs</b>	<b>29</b>
<b>Der Trend: Informationsquellen für Jobs</b>	<b>30</b>
<b>Schulabschluss mit Zukunft (Übersicht)</b>	<b>31</b>
<b>Schulabschluss mit Zukunft</b>	<b>32</b>
<b>Berufssparte mit Zukunft (Übersicht)</b>	<b>33</b>
<b>Berufssparte mit Zukunft</b>	<b>34</b>

# Inhaltsverzeichnis

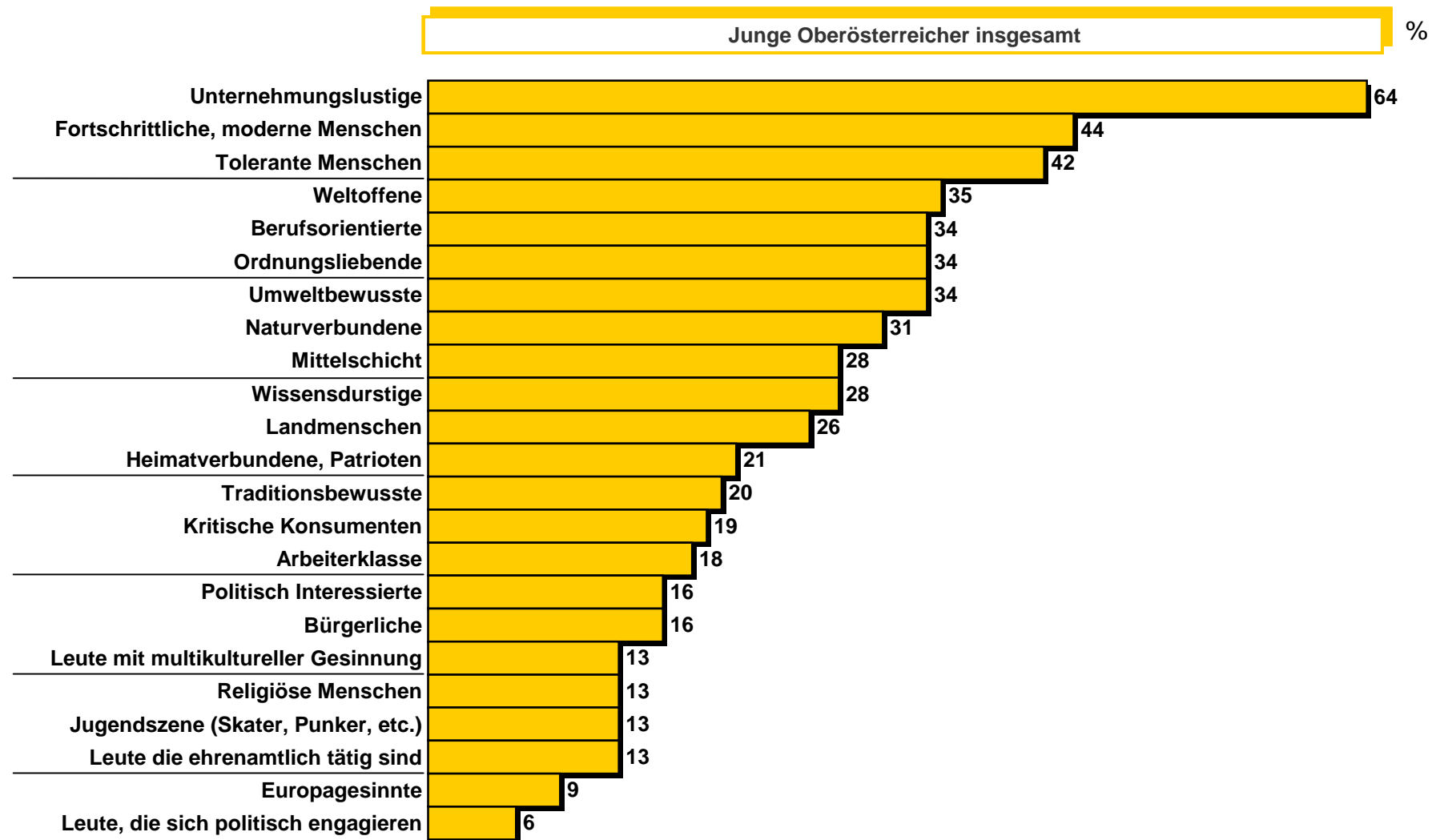
	Seite
<b>Teil 4: Angebote des Jugendreferats des Landes OÖ</b>	<b>35</b>
<b>Vorteile der Jugendkarten</b>	<b>36</b>
<b>Der Trend: Vorteile der Jugendkarten</b>	<b>37</b>
<b>Bekanntheit 4YOU-Card (Übersicht)</b>	<b>38</b>
<b>Bekanntheit 4YOU-Card</b>	<b>39</b>
<b>Der Trend: Bekanntheit 4YOU-Card</b>	<b>40</b>
<b>Bestellung der 4YOU-Card (Übersicht)</b>	<b>41</b>
<b>Bestellung der 4YOU-Card</b>	<b>42</b>
<b>Der Trend: Bestellung der 4YOU-Card</b>	<b>43</b>
<b>Bekanntheit JugendService (Übersicht)</b>	<b>44</b>
<b>Bekanntheit JugendService</b>	<b>45</b>
<b>Der Trend: Bekanntheit JugendService</b>	<b>46</b>
<b>Gewünschte Informationen des JugendServices</b>	<b>47</b>
<b>Teil 5: Struktur der Befragten</b>	<b>48</b>

# Soziale Selbsteinstufung, Lebensziele und Freizeitverhalten

Teil 1

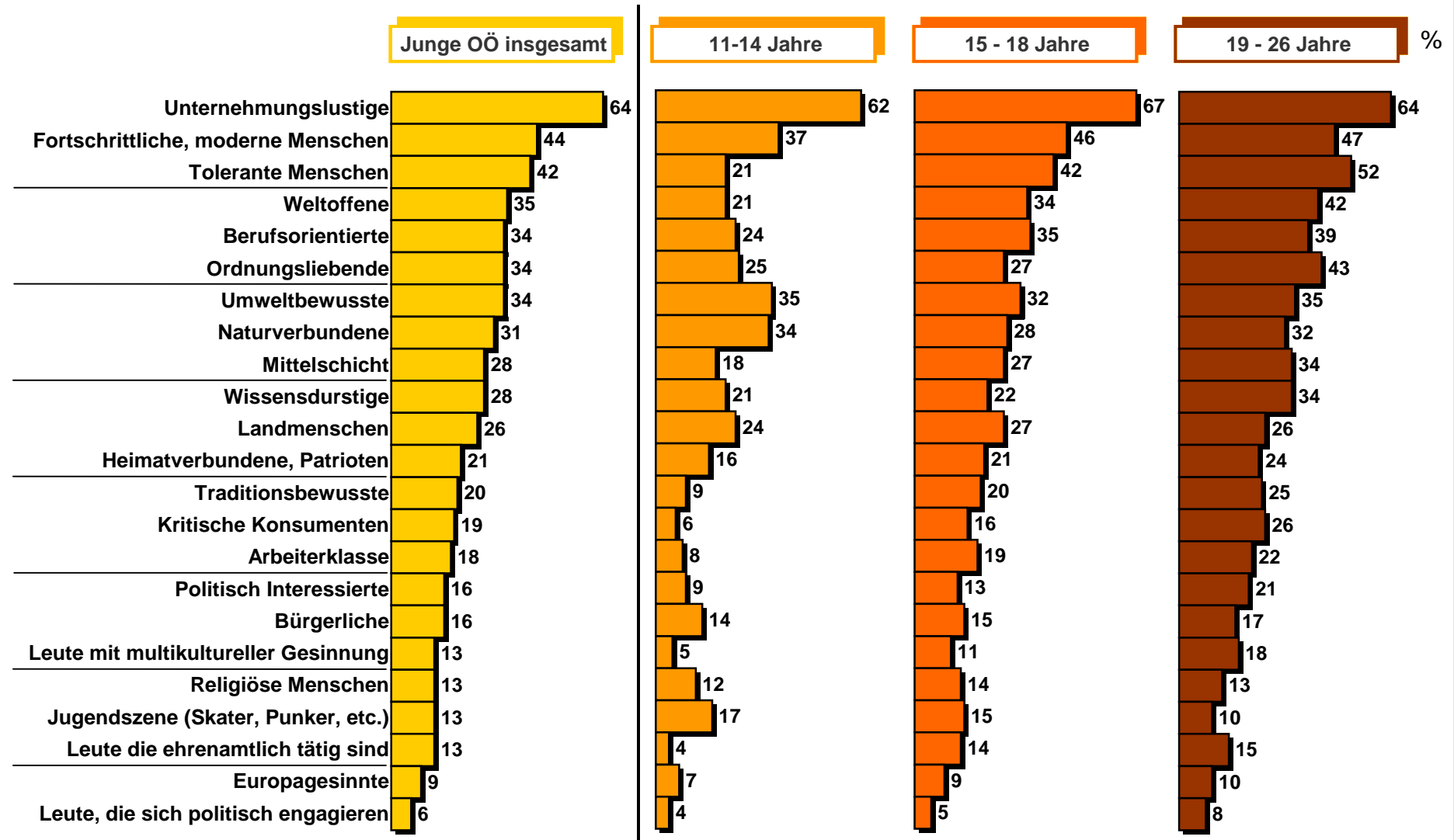
# Soziale Selbsteinstufung

FRAGE 16: "Auf dieser Liste stehen verschiedene Personengruppen. Zu welchen dieser Gruppen würden Sie sich selber zählen, wo würden Sie sagen: 'Das könnte auch auf mich passen'? Bitte nennen Sie mir einfach die entsprechenden Nummern." (Vorlage einer Liste)



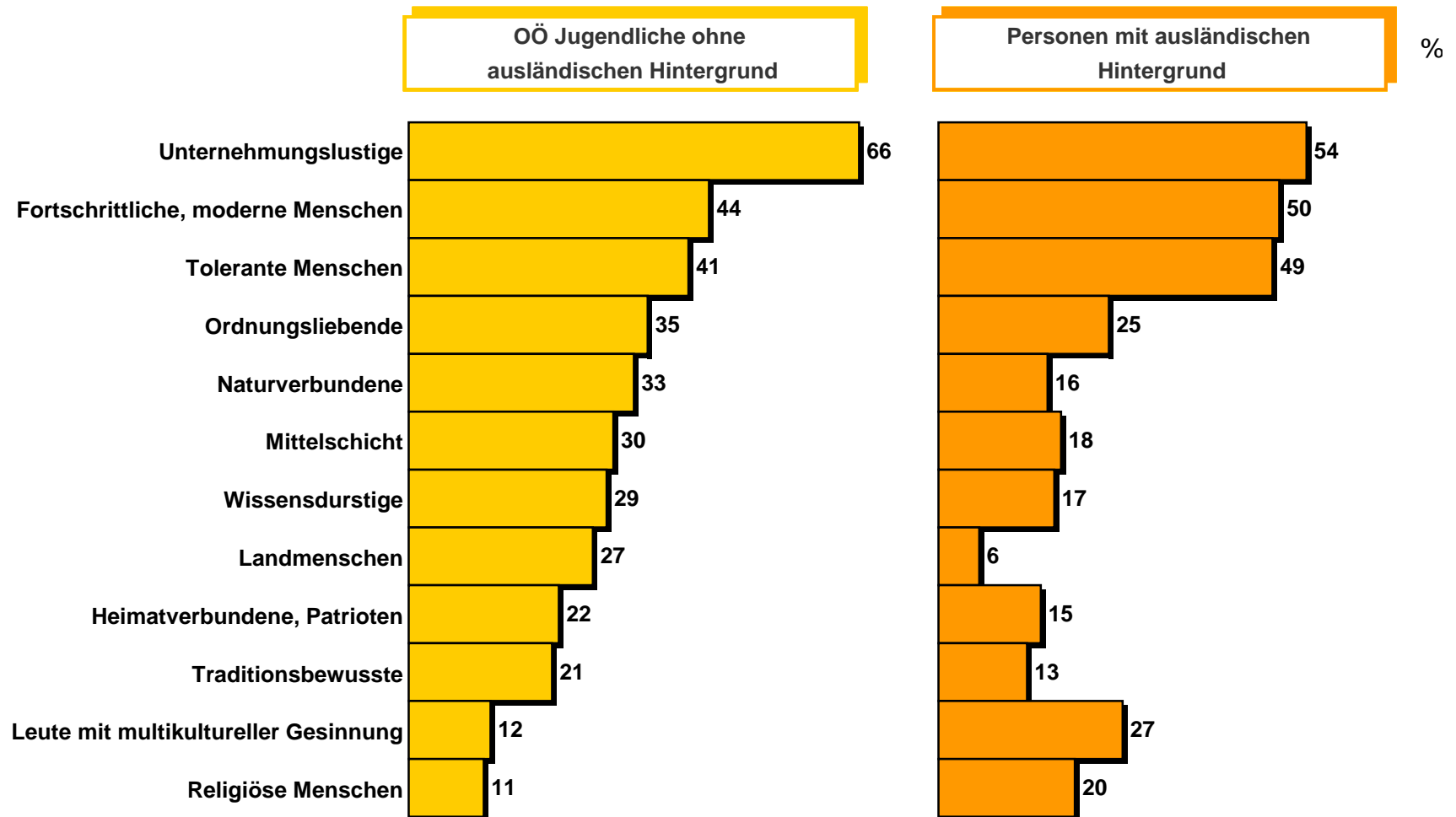
# Soziale Selbsteinstufung nach Alter

FRAGE 16: "Auf dieser Liste stehen verschiedene Personengruppen. Zu welchen dieser Gruppen würden Sie sich selber zählen, wo würden Sie sagen: 'Das könnte auch auf mich passen'? Bitte nennen Sie mir einfach die entsprechenden Nummern." (Vorlage einer Liste)



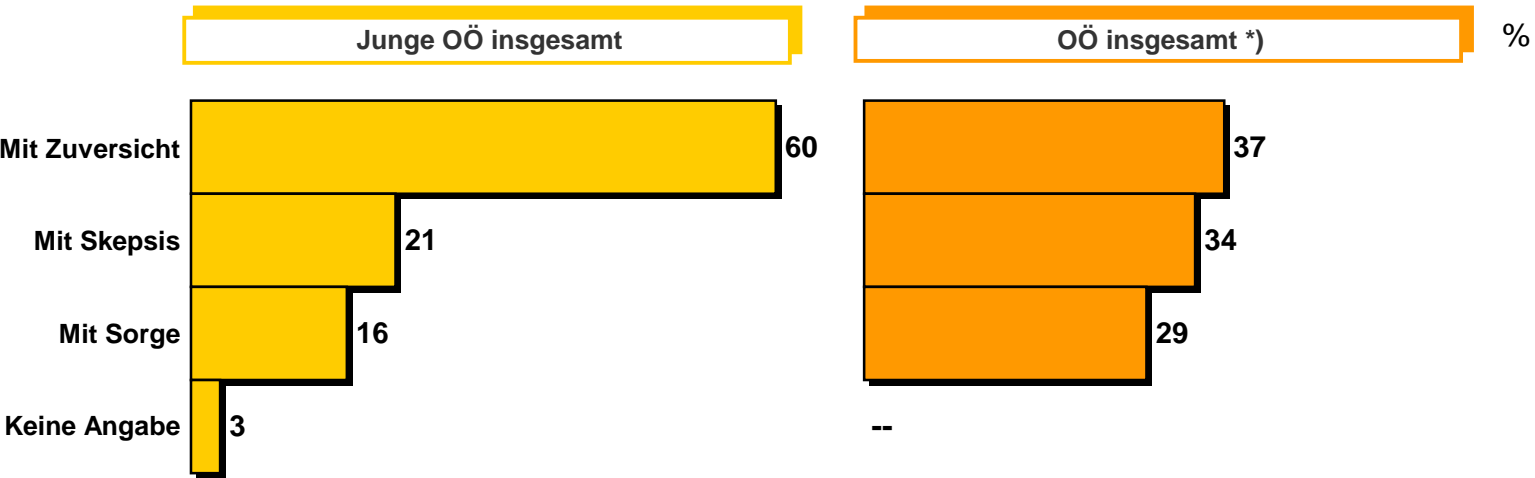
# Mentalität und ethnischer Hintergrund

FRAGE 16: "Auf dieser Liste stehen verschiedene Personengruppen. Zu welchen dieser Gruppen würden Sie sich selber zählen, wo würden Sie sagen: 'Das könnte auch auf mich passen'? Bitte nennen Sie mir einfach die entsprechenden Nummern." (Vorlage einer Liste)



# Zukunftsbetrachtung im Vergleich zur Gesamtbevölkerung

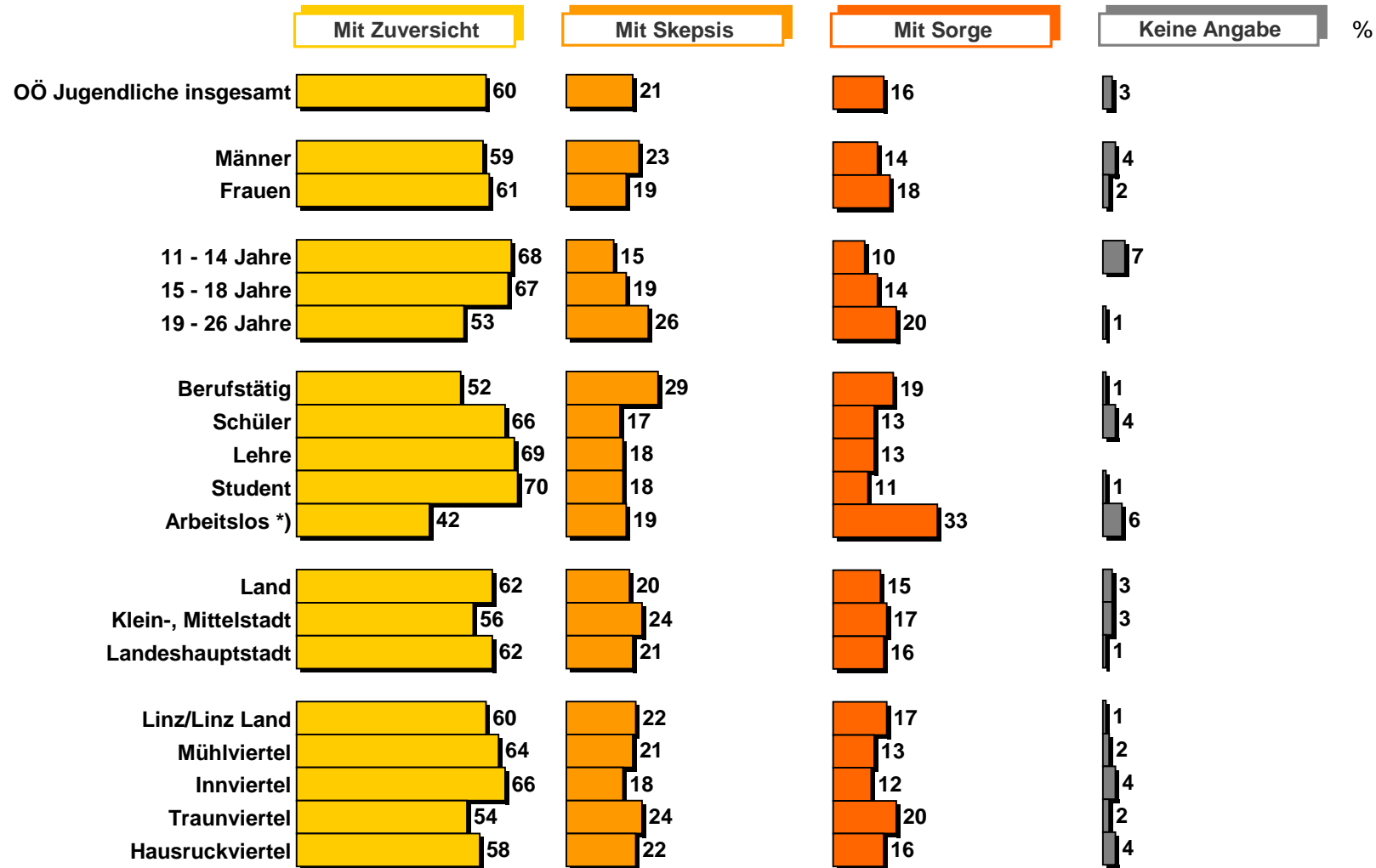
FRAGE 1: "Blicken Sie den kommenden Monaten eher mit Zuversicht, mit Skepsis oder mit Sorge entgegen?"



\*) IMAS-Umfrage, März 2009, OÖ Gesamtbevölkerung; Die Fragestellung lautete: "Sehen Sie den nächsten zwölf Monaten mit Zuversicht, mit Skepsis oder mit Sorge entgegen?"

# Zukunftsbetrachtung

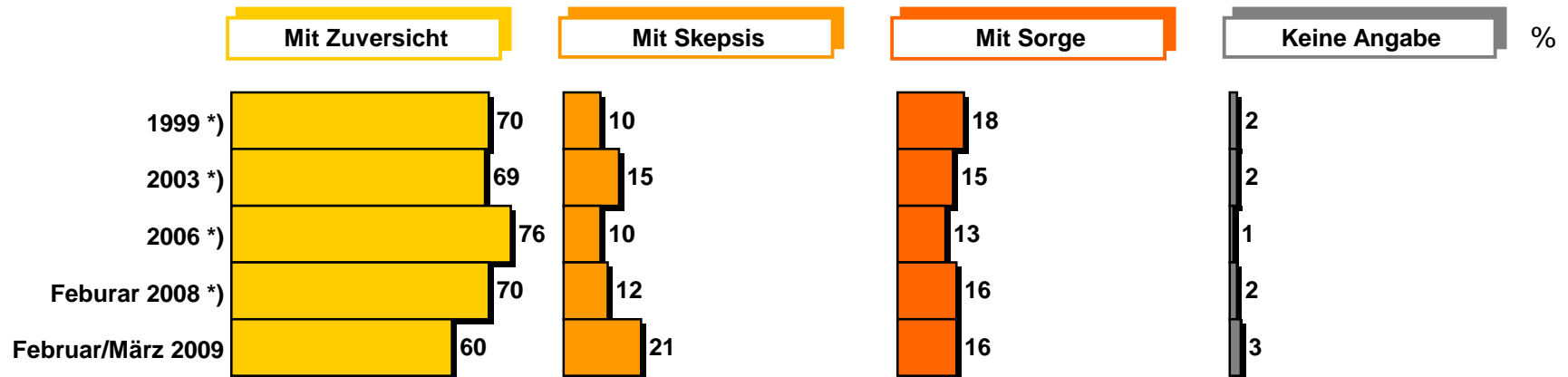
FRAGE 1: "Blicken Sie den kommenden Monaten eher mit Zuversicht, mit Skepsis oder mit Sorge entgegen?"



\*) Richtwerte, da die Zahl der Befragten unter 80 liegt.

# Der Trend: Zukunftsbetrachtung

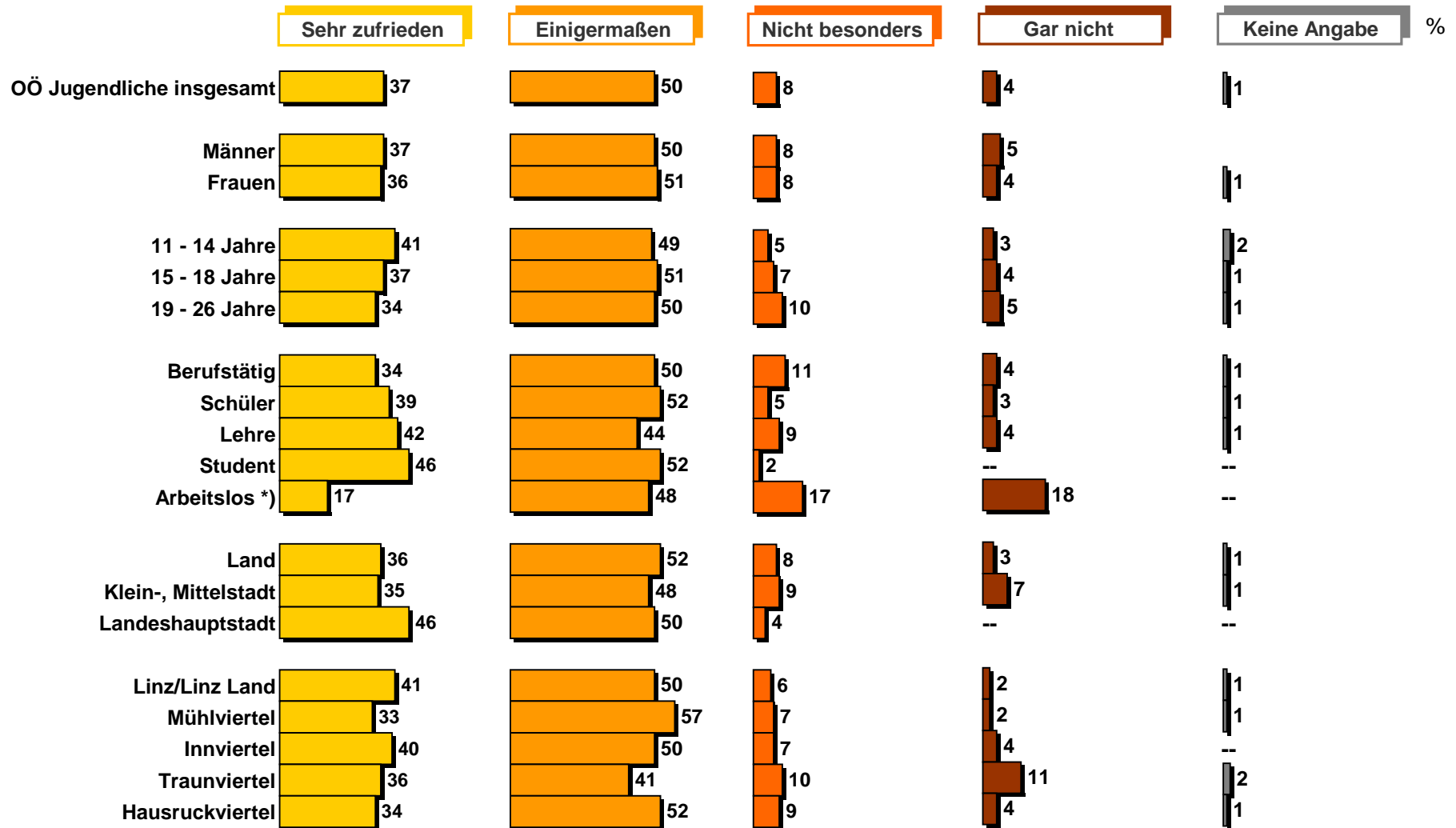
FRAGE 1: "Blicken Sie den kommenden Monaten eher mit Zuversicht, mit Skepsis oder mit Sorge entgegen?"



\*) Die Fragestellung lautete: "Ich möchte mich mit Dir heute über Deine Einschätzung der Zukunft unterhalten. Gleich zu Beginn, blickst Du der nahen Zukunft, ich denke dabei an die nächsten zwei, drei Monate, eher mit Optimismus und Zuversicht, oder eher mit Skepsis und Pessimismus entgegen?"

# Zufriedenheit mit der Lebenssituation

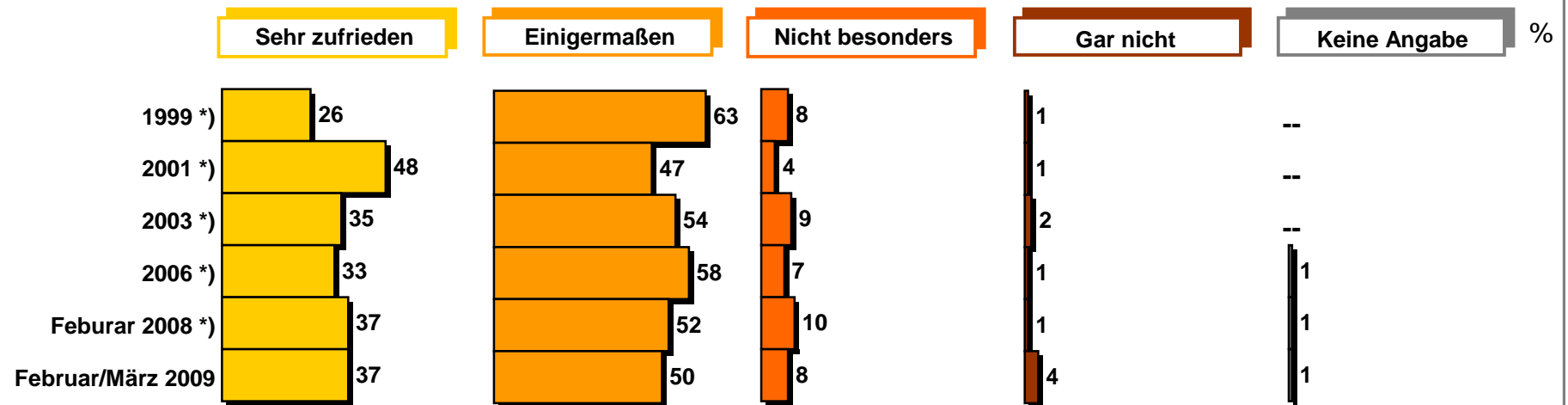
FRAGE 2: "Wie sehr können Sie mit Ihrer derzeitigen Lebenssituation alles in allem zufrieden sein? Würden Sie sagen –"



\*) Richtwerte, da die Zahl der Befragten unter 80 liegt.

# Der Trend: Zufriedenheit mit der Lebenssituation

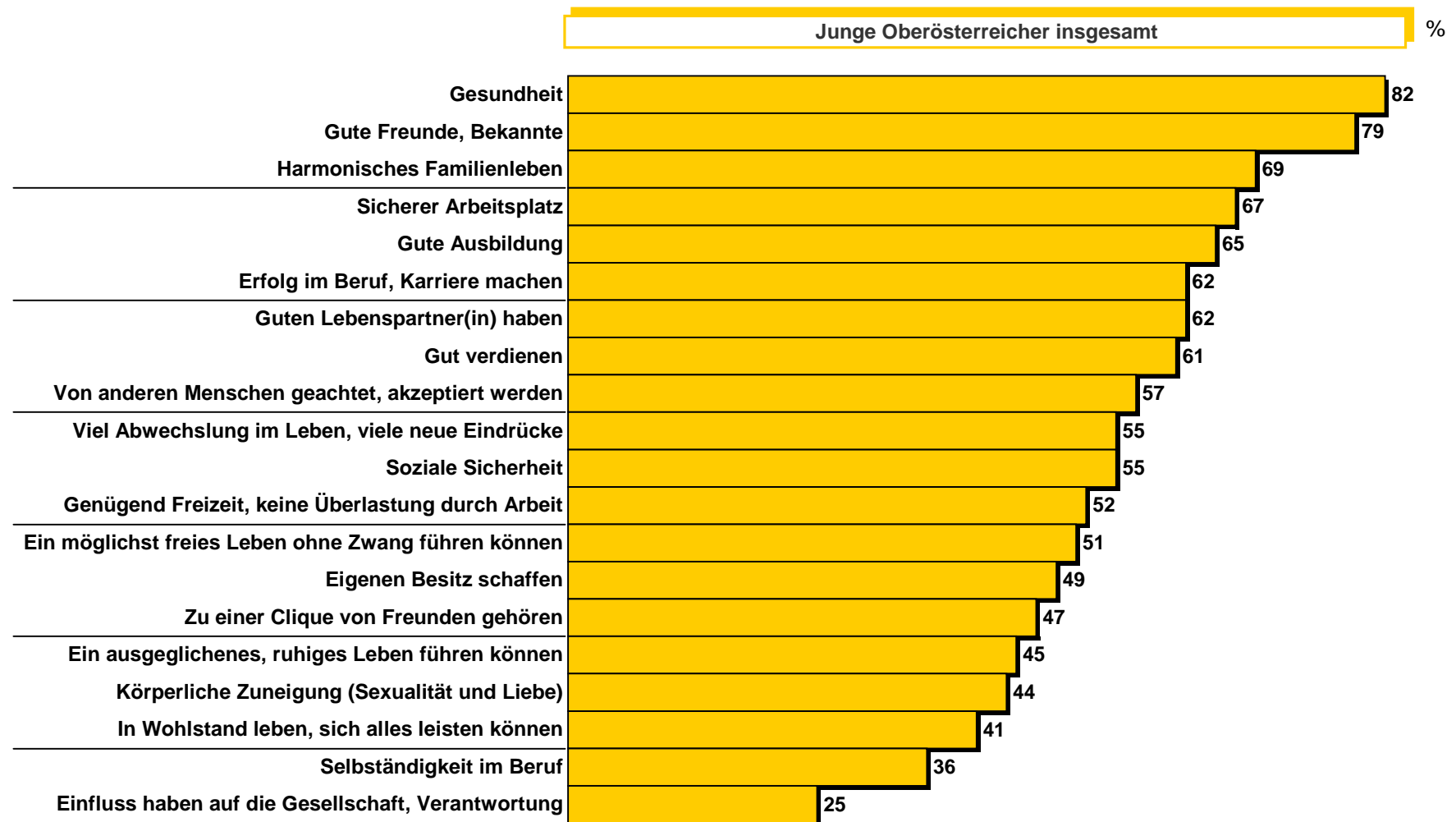
FRAGE 2: "Wie sehr können Sie mit Ihrer derzeitigen Lebenssituation alles in allem zufrieden sein? Würden Sie sagen –"



\*) Die Fragestellung lautete: "Wie zufrieden bist Du derzeit mit Deiner derzeitigen Lebenssituation, mit Deinem Leben, so wie es jetzt gerade ist? Würdest Du sagen, Du bist mit Deiner derzeitigen Lebenssituation -"

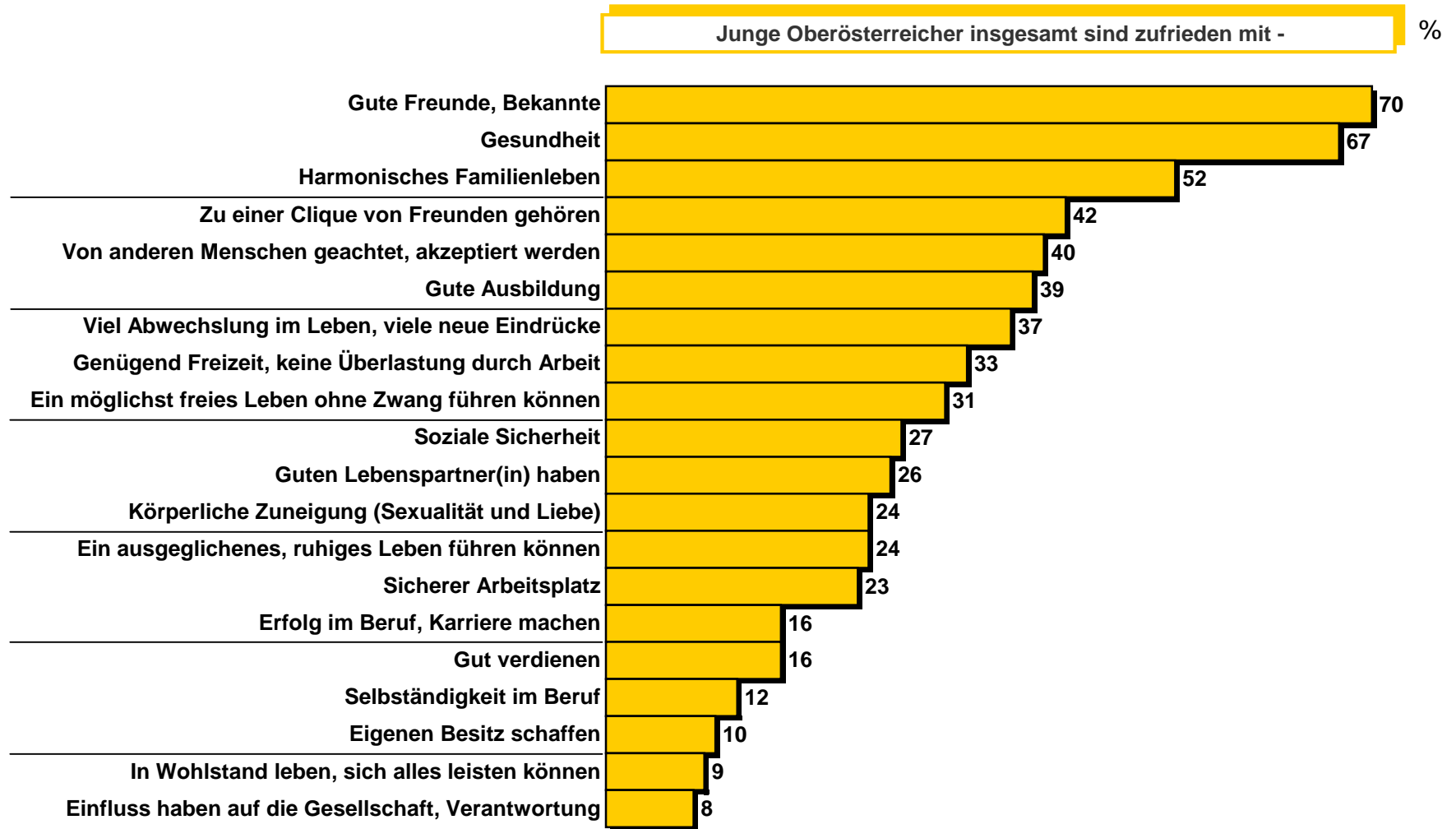
# Erstrebenswerte Ziele im Leben

FRAGE 4: "Was halten Sie im Leben für erstrebenswert? Würden Sie diese Liste einmal durchlesen und mir alle Punkte angeben, die Sie selbst im Leben für die allerwichtigsten halten, die man sich unbedingt zum Ziel setzen sollte? Bitte nennen Sie einfach die entsprechenden Nummern!" (Vorlage einer Liste)



# Gesättigte Erwartungen

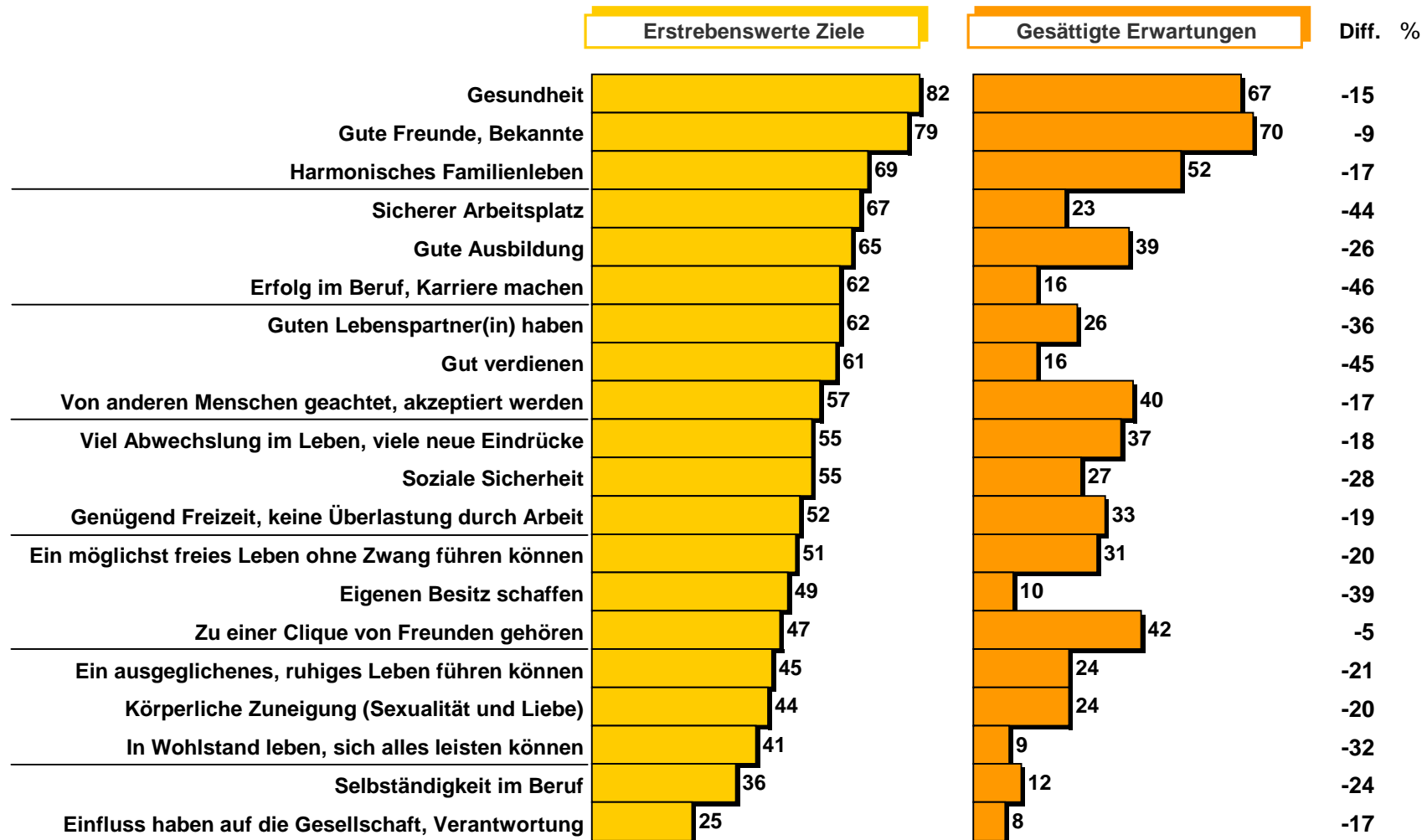
FRAGE 5: "Man kann ja nicht alles erreichen, was man sich wünscht, manches braucht seine Zeit. Könnten Sie mir nochmals nach dieser Liste sagen, was bei Ihnen bereits der Fall ist, wo Sie sagen würden: „So, wie es jetzt ist, bin ich damit zufrieden?“ (Vorlage einer Liste)



# Erstrebenswerte Ziele und gesättigte Erwartungen

FRAGE 4.5: "Was halten Sie im Leben für erstrebenswert? Würden Sie diese Liste einmal durchlesen und mir alle Punkte angeben, die Sie selbst im Leben für die allerwichtigsten halten, die man sich unbedingt zum Ziel setzen sollte? Bitte nennen Sie einfach die entsprechenden Nummern!" (Vorlage einer Liste)

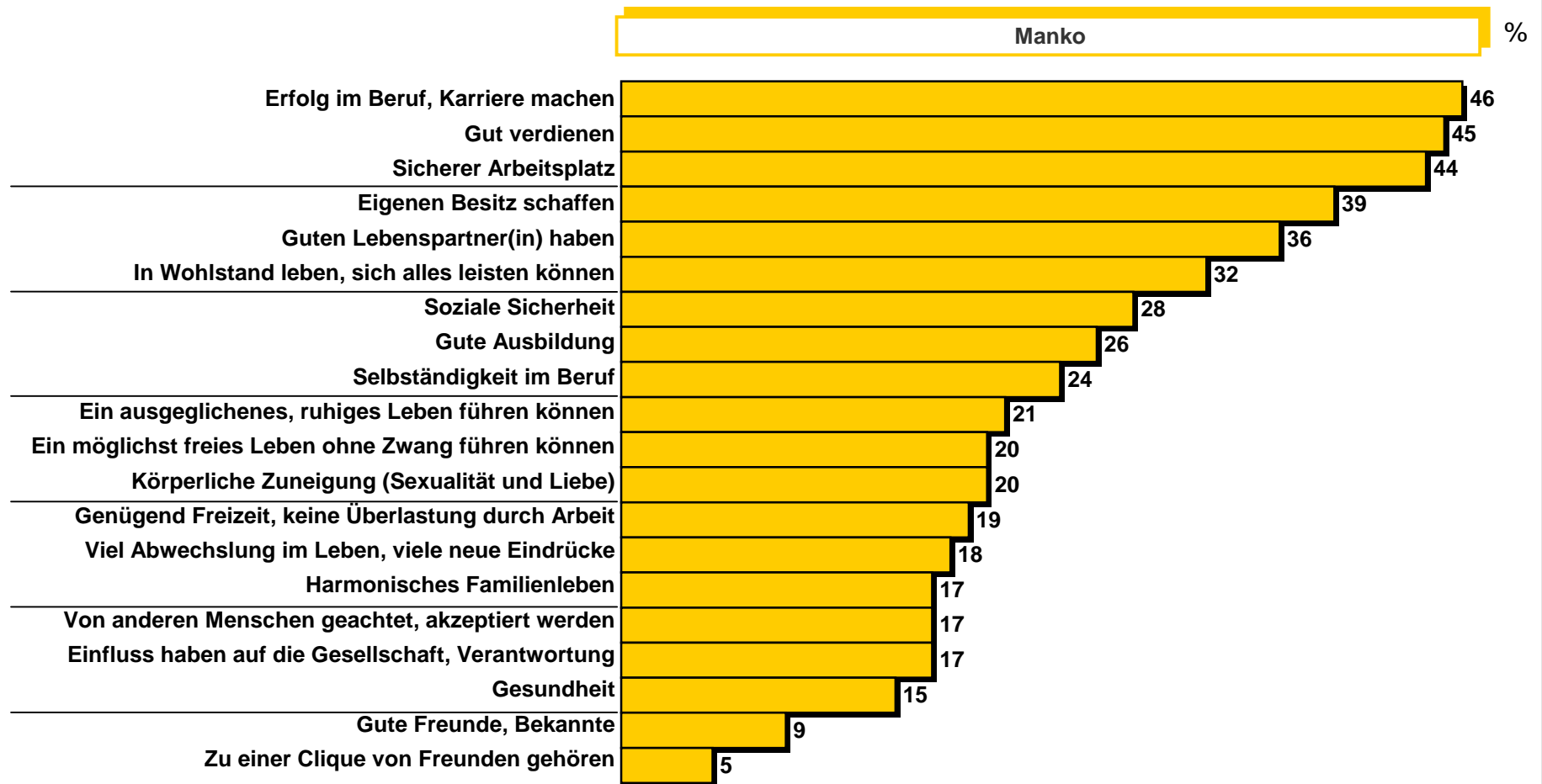
"Man kann ja nicht alles erreichen, was man sich wünscht, manches braucht seine Zeit. Könnten Sie mir nochmals nach dieser Liste sagen, was bei Ihnen bereits der Fall ist, wo Sie sagen würden: ‚So, wie es jetzt ist, bin ich damit zufrieden?‘" (Vorlage einer Liste)



## Rangreihe der defizitären Lebensziele

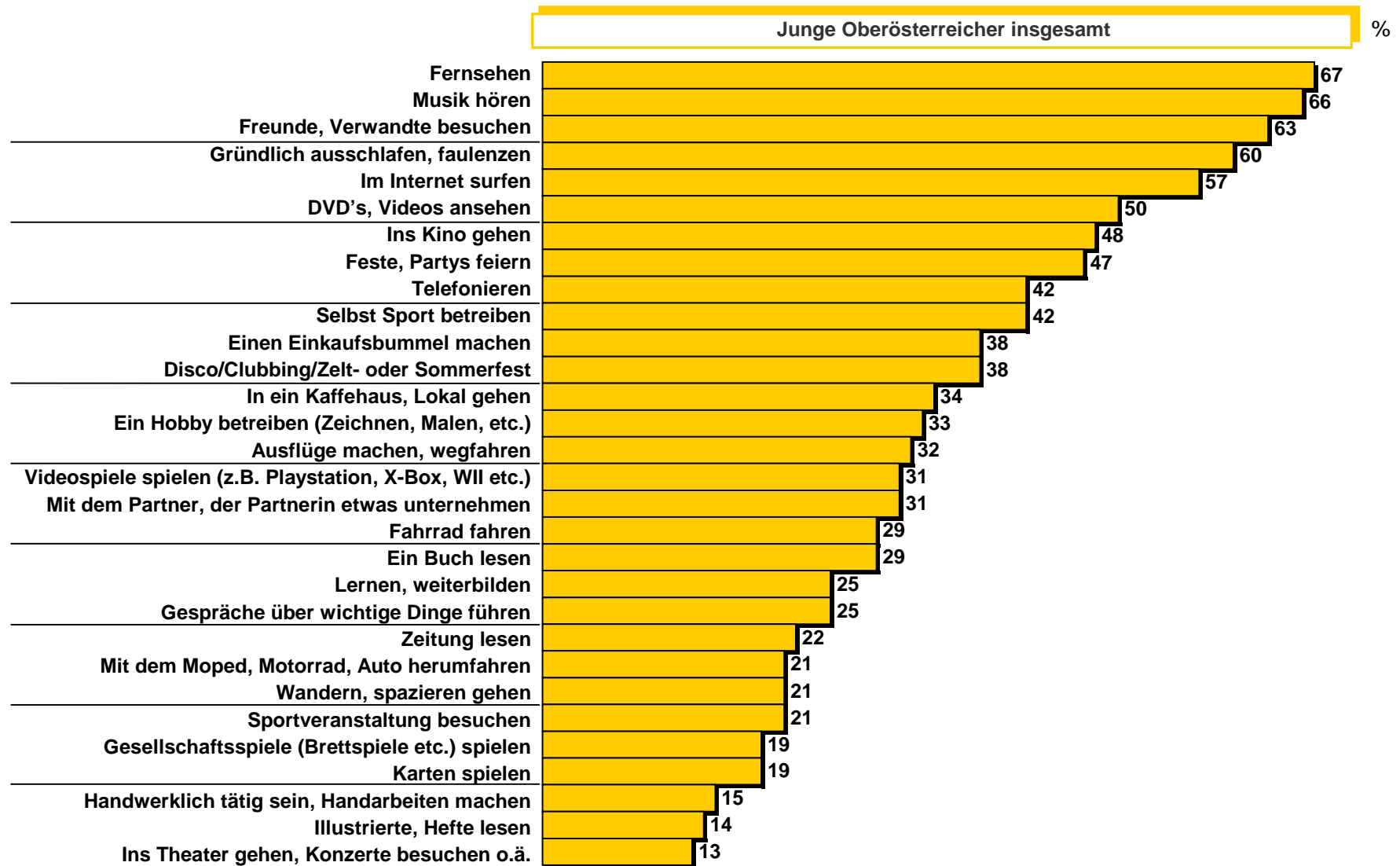
FRAGE 4, 5: "Was halten Sie im Leben für erstrebenswert? Würden Sie diese Liste einmal durchlesen und mir alle Punkte angeben, die Sie selbst im Leben für die allerwichtigsten halten, die man sich unbedingt zum Ziel setzen sollte? Bitte nennen Sie einfach die entsprechenden Nummern!" (Vorlage einer Liste)

"Man kann ja nicht alles erreichen, was man sich wünscht, manches braucht seine Zeit. Könnten Sie mir nochmals nach dieser Liste sagen, was bei Ihnen bereits der Fall ist, wo Sie sagen würden: „So, wie es jetzt ist, bin ich damit zufrieden?“ (Vorlage einer Liste)



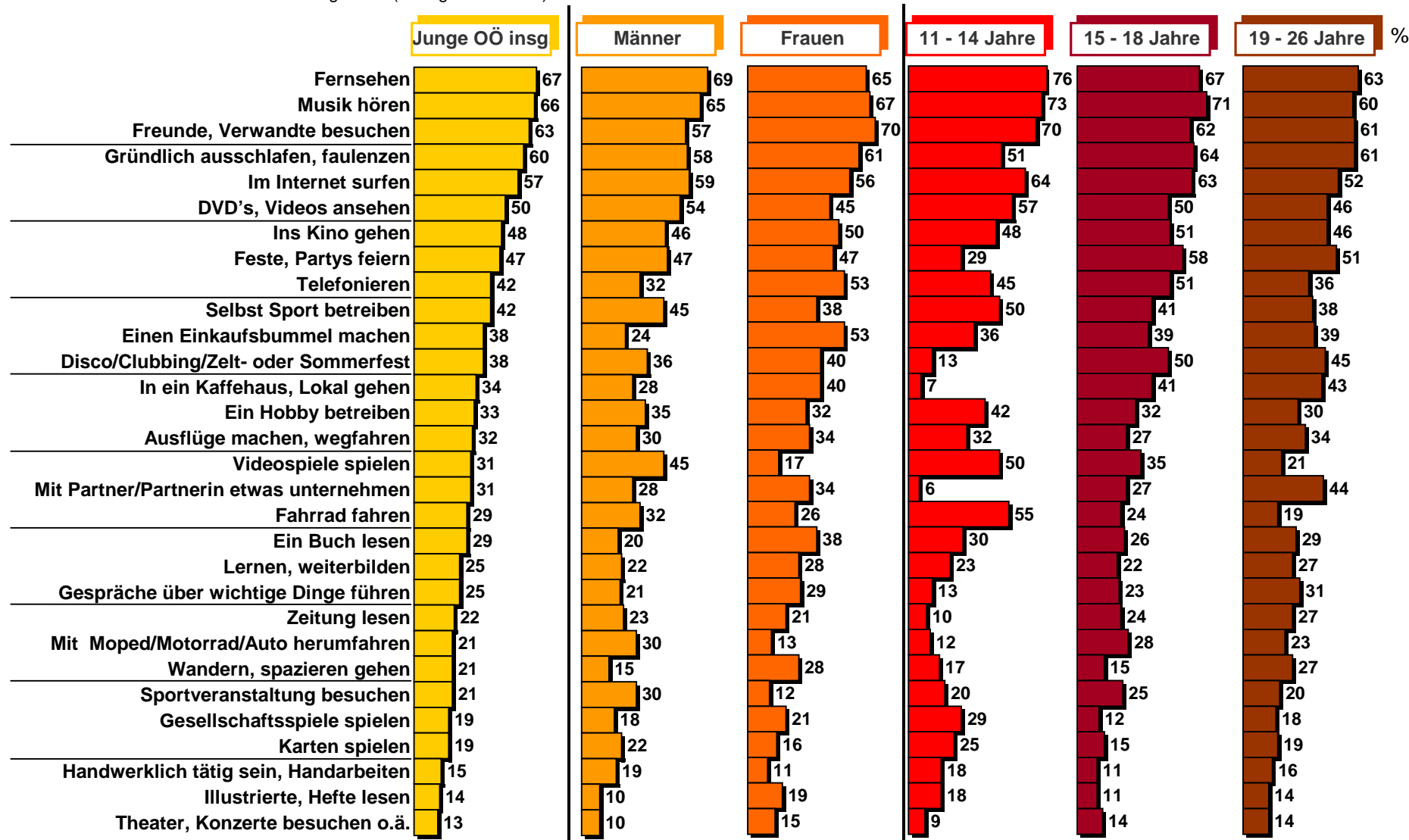
# Freizeitbeschäftigungen der Jugend

FRAGE 6: "Was sind Ihre Lieblingsbeschäftigungen in der Freizeit. Vielleicht können Sie mir nach dieser Liste sagen, was Sie in der Freizeit ganz besonders häufig tun. Bitte wieder einfach die Nummer angeben." (Vorlage einer Liste)



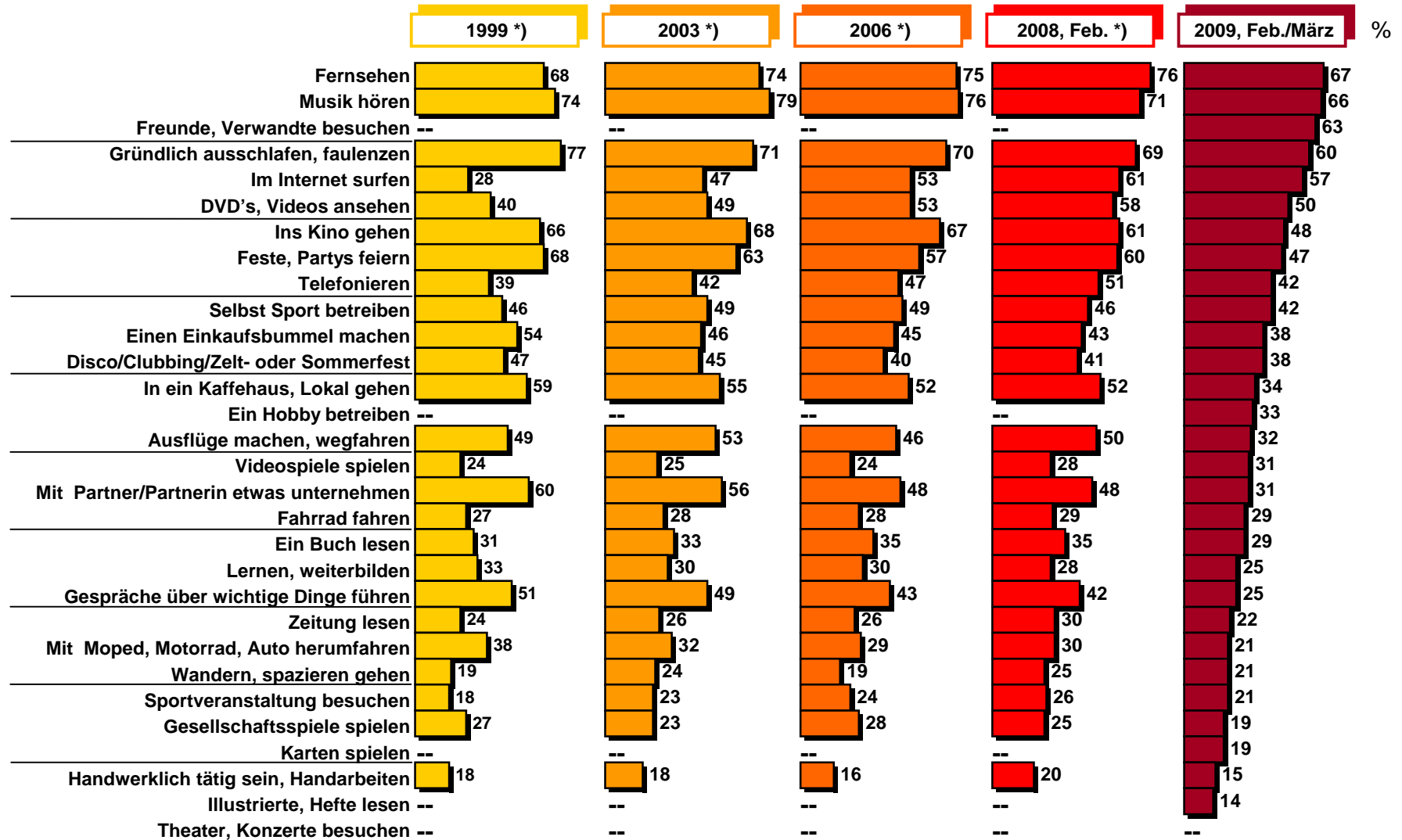
# Freizeitbeschäftigungen der Jugend nach Geschlecht und Alter

FRAGE 6: "Was sind Ihre Lieblingsbeschäftigungen in der Freizeit. Vielleicht können Sie mir nach dieser Liste sagen, was Sie in der Freizeit ganz besonders häufig tun. Bitte wieder einfach die Nummer angeben." (Vorlage einer Liste)



# Der Trend: Freizeitbeschäftigungen der Jugend

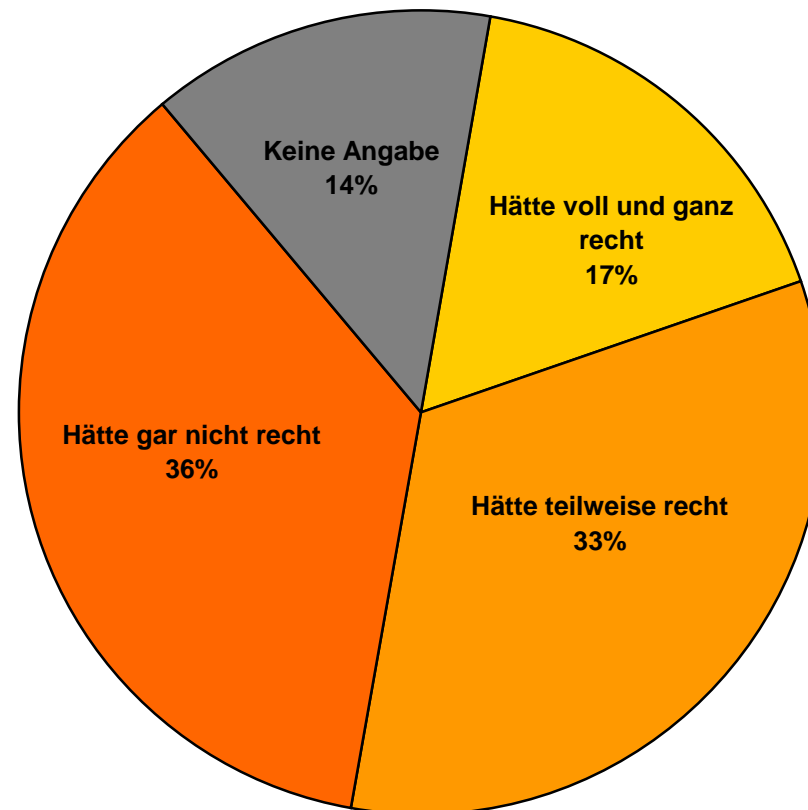
FRAGE 6: "Was sind Ihre Lieblingsbeschäftigungen in der Freizeit. Vielleicht können Sie mir nach dieser Liste sagen, was Sie in der Freizeit ganz besonders häufig tun. Bitte wieder einfach die Nummer angeben." (Vorlage einer Liste)



\*) Die Fragestellung lautete: "Auf dieser Liste siehst Du verschiedene Freizeitaktivitäten; was davon machst Du selbst besonders gerne?"

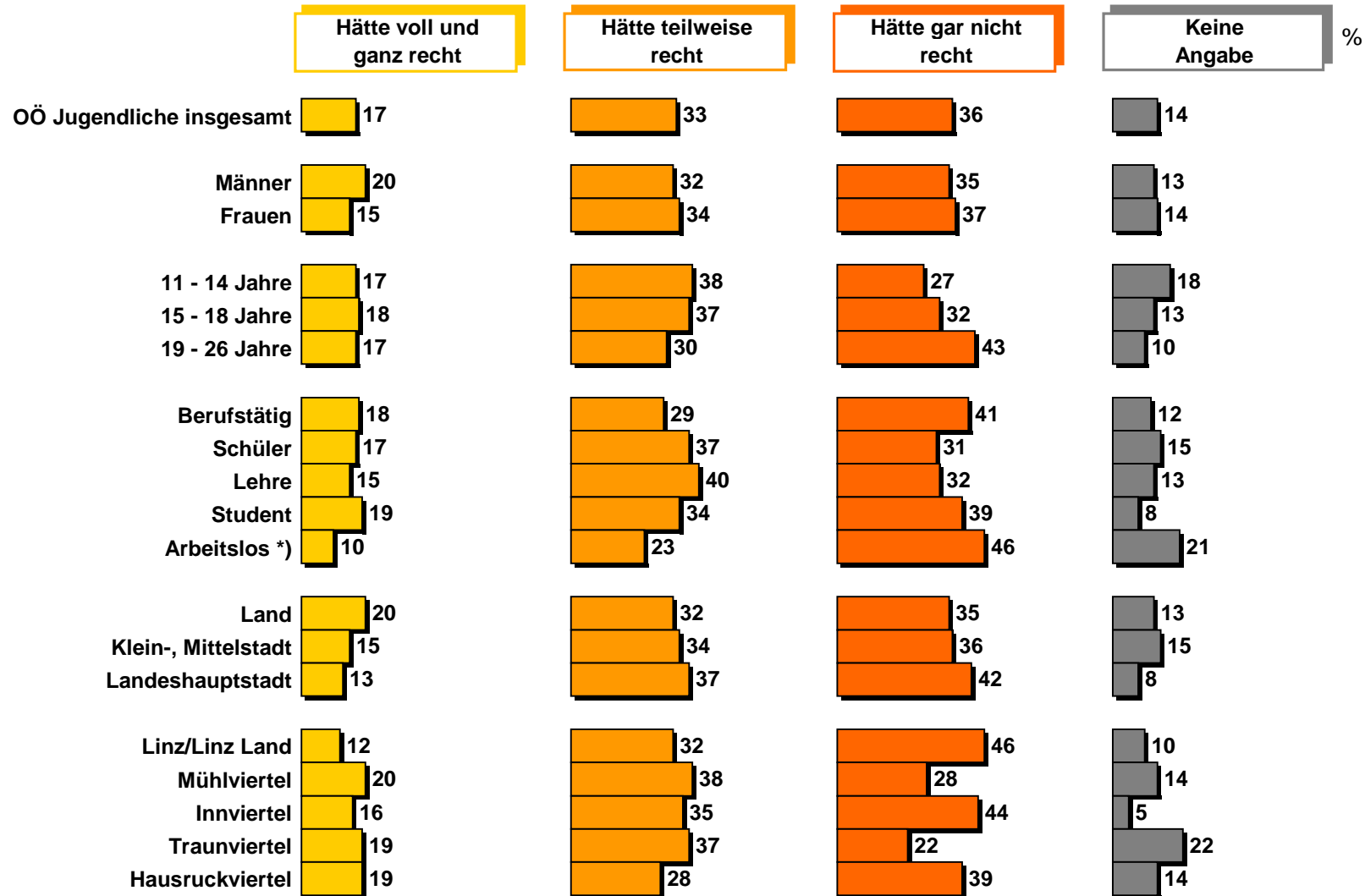
## Vereinstätigkeit

FRAGE 17: "Wenn ein Freund oder eine Freundin von Ihnen sagen würde: 'Dieser Mensch ist aktiv im Vereinsleben und engagiert sich ehrenamtlich in seiner Gemeinde' – hätte der damit voll und ganz, nur teilweise oder gar nicht recht?"



# Vereinstätigkeit

FRAGE 17: "Wenn ein Freund oder eine Freundin von Ihnen sagen würde: 'Dieser Mensch ist aktiv im Vereinsleben und engagiert sich ehrenamtlich in seiner Gemeinde' – hätte der damit voll und ganz, nur teilweise oder gar nicht recht?"



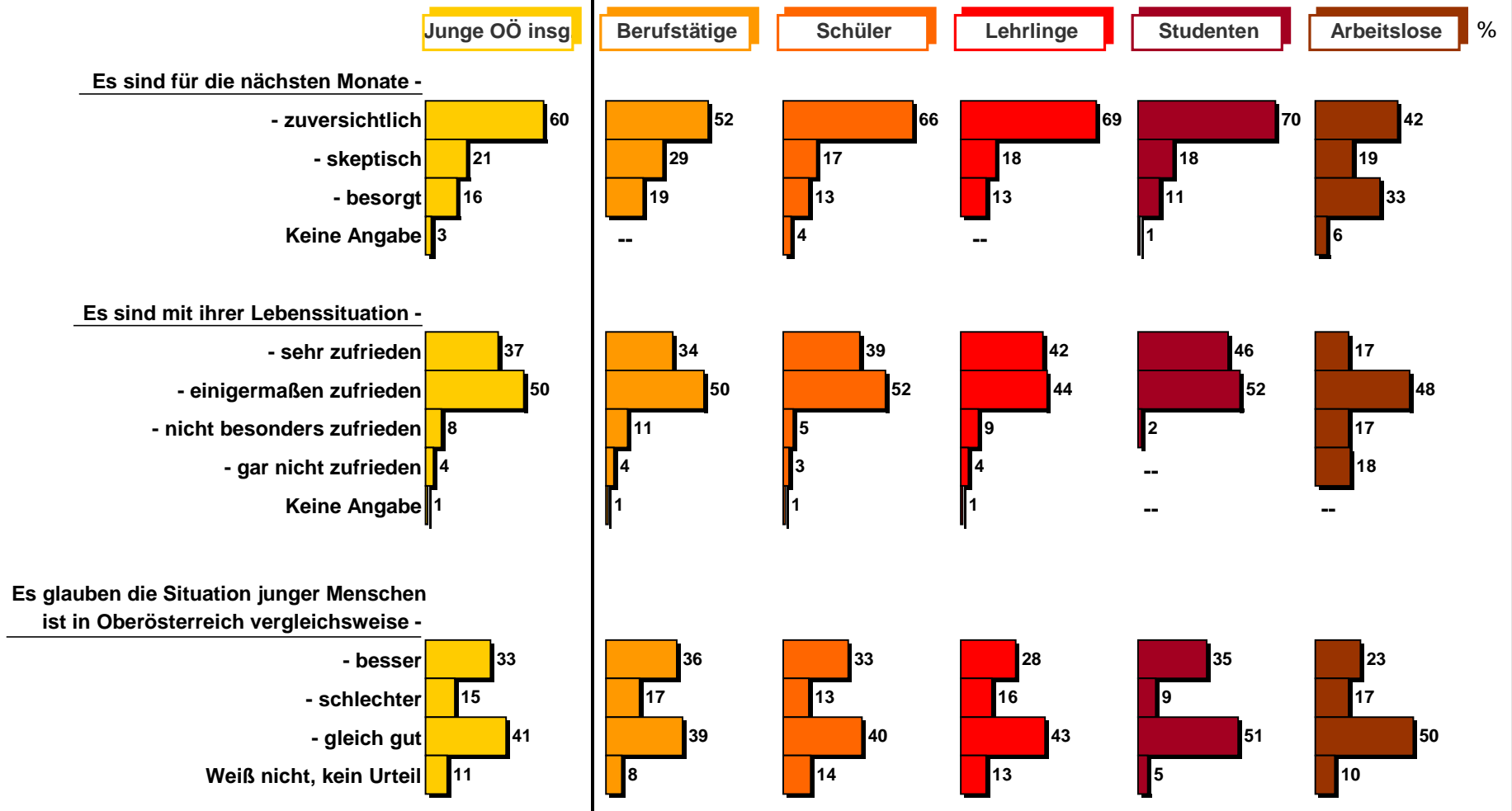
\*) Richtwerte, da die Zahl der Befragten unter 80 liegt.

# Identität mit Oberösterreich

## Teil 2

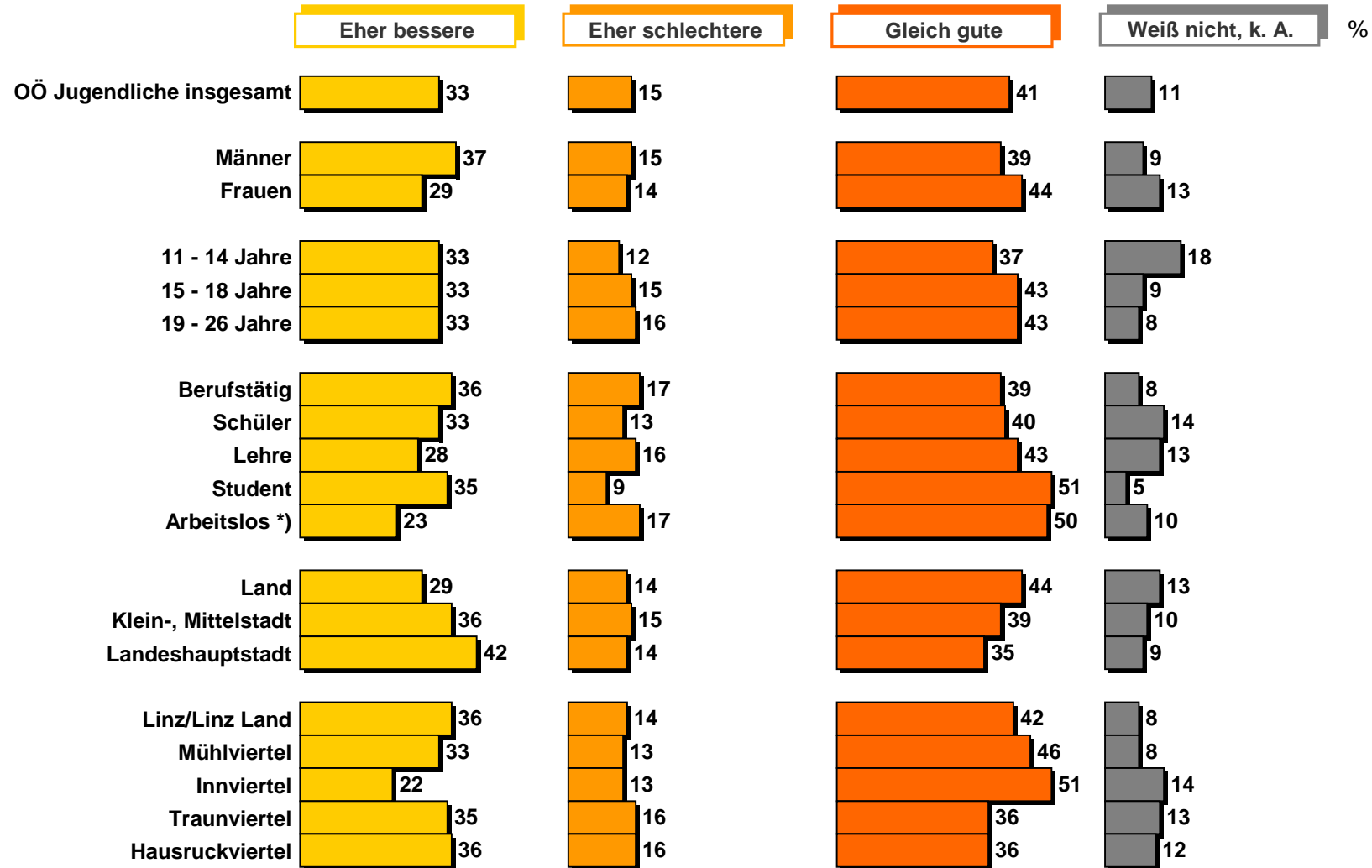
# Die Grundstimmung

FRAGE 1, 2, 3



# Entwicklungsmöglichkeiten in Oberösterreich

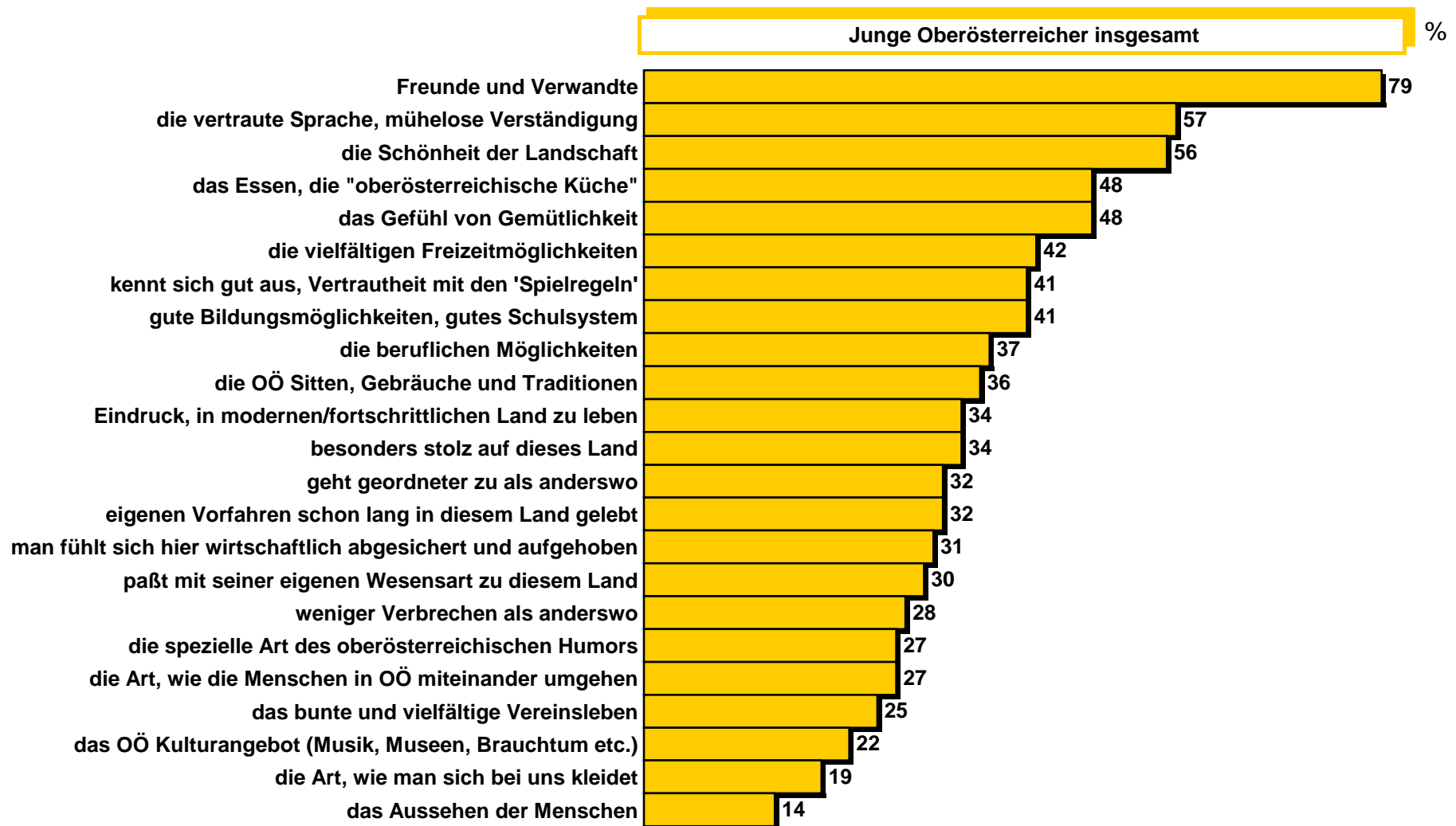
FRAGE 3: "Wenn Sie einmal an die Situation junger Menschen in Oberösterreich denken: Glauben Sie, dass die junge Generation in Oberösterreich alles in allem eher bessere oder eher schlechtere Entwicklungsmöglichkeiten hat, als in anderen Bundesländern?"



\*) Richtwerte, da die Zahl der Befragten unter 80 liegt.

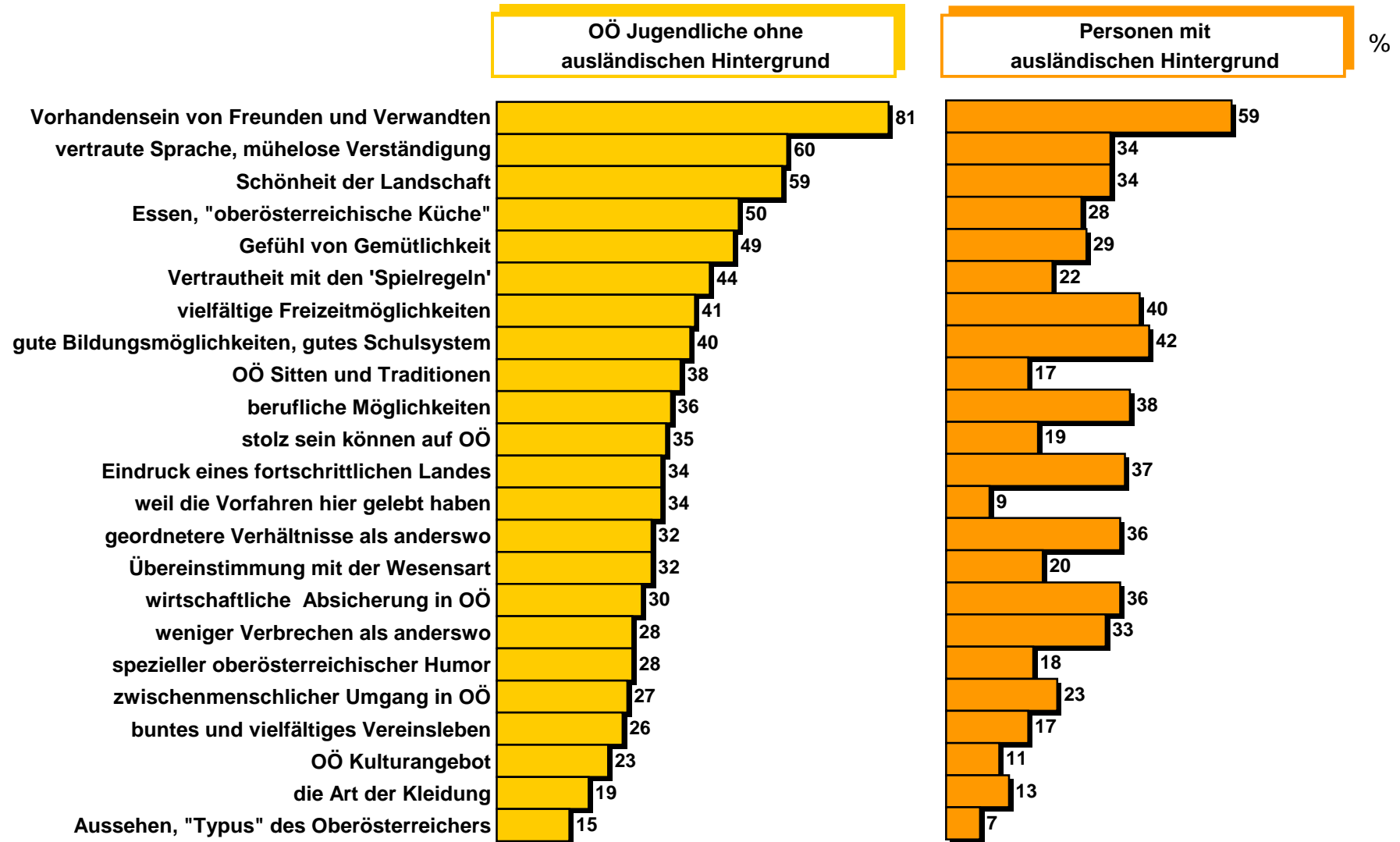
# Identität mit Oberösterreich

FRAGE 18: "Es gibt ja ganz verschiedene Gründe, warum man gern in einem Land lebt und sich da zu Hause fühlt. Was von dieser Liste vermittelt Ihnen selbst eigentlich am allermeisten ein Heimatgefühl zu Oberösterreich? (Vorlage einer Liste)"



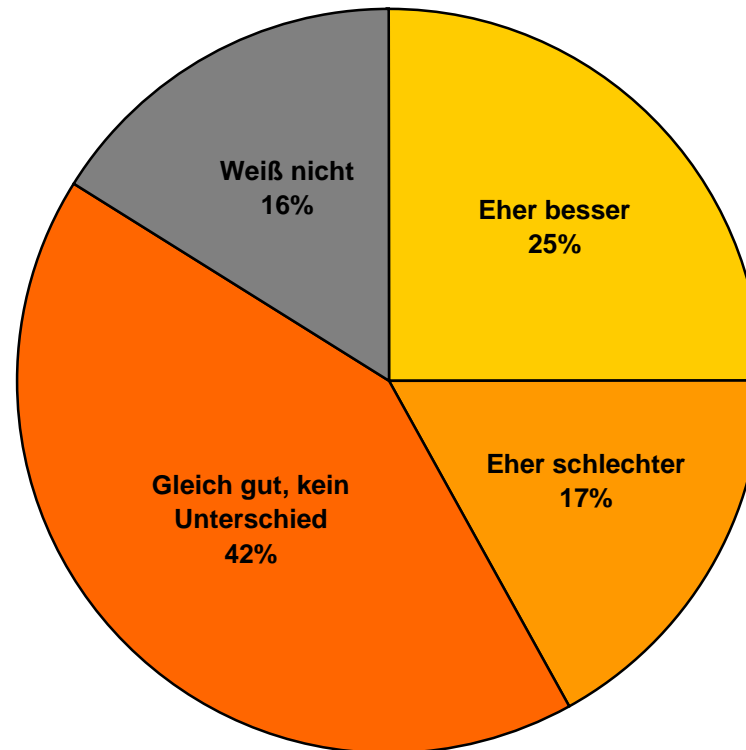
# Vorzüge Oberösterreichs

FRAGE 18: "Es gibt ja ganz verschiedene Gründe, warum man gern in einem Land lebt und sich da zu Hause fühlt. Was von dieser Liste vermittelt Ihnen selbst eigentlich am allermeisten ein Heimatgefühl zu Oberösterreich? (Vorlage einer Liste)"



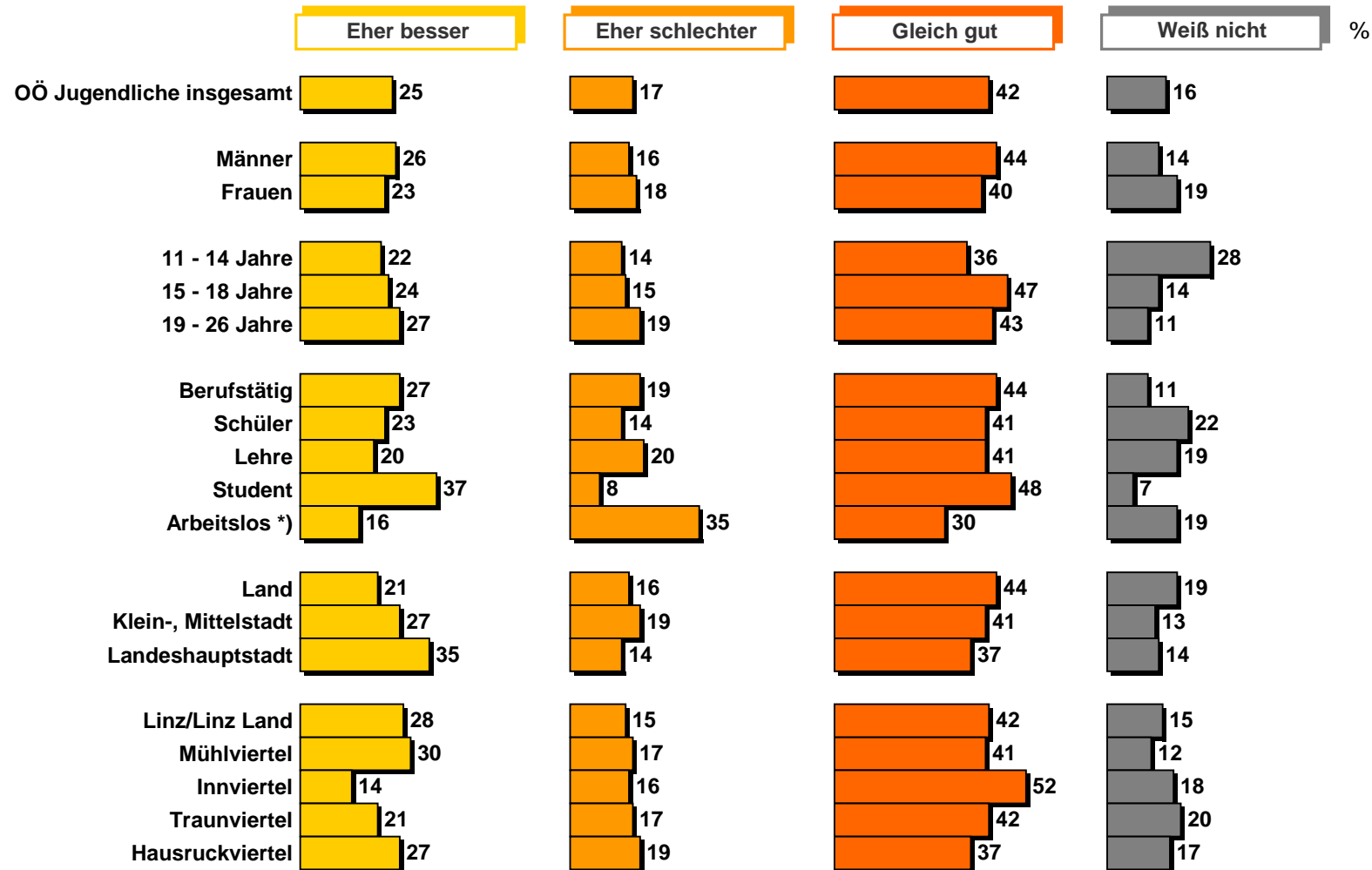
## Berufliche Aussichten in Oberösterreich

FRAGE 7: "Die meisten Länder sind derzeit von einer schweren Wirtschaftskrise betroffen. Wie ist Ihr Eindruck: Sind die beruflichen Aussichten für junge Menschen in Oberösterreich alles in allem eher besser oder eher schlechter als im übrigen Österreich?"



# Berufliche Aussichten in Oberösterreich

FRAGE 7: "Die meisten Länder sind derzeit von einer schweren Wirtschaftskrise betroffen. Wie ist Ihr Eindruck: Sind die beruflichen Aussichten für junge Menschen in Oberösterreich alles in allem eher besser oder eher schlechter als im übrigen Österreich?"



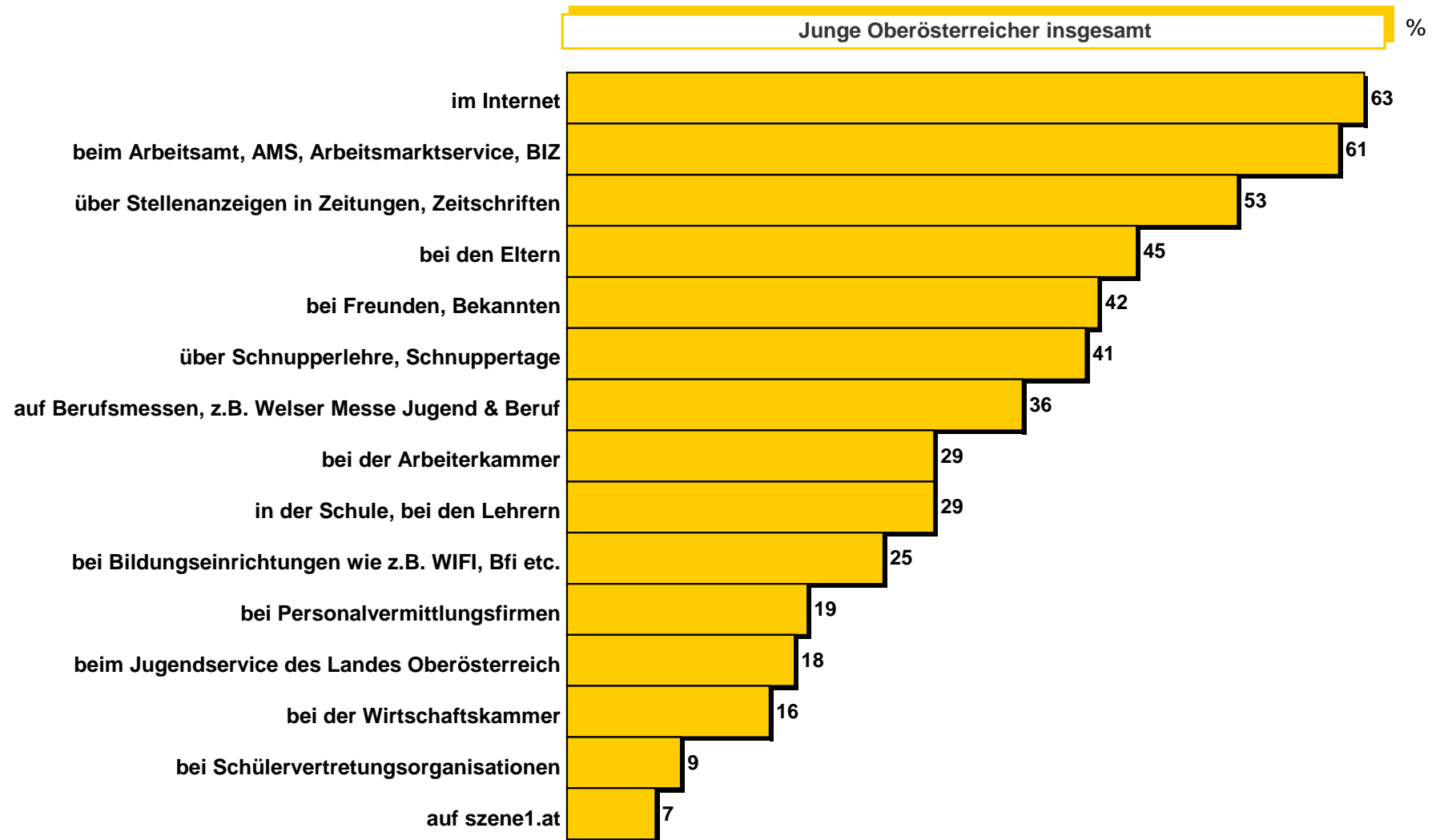
\*) Richtwerte, da die Zahl der Befragten unter 80 liegt.

# Berufswelt und Ausbildung

## Teil 3

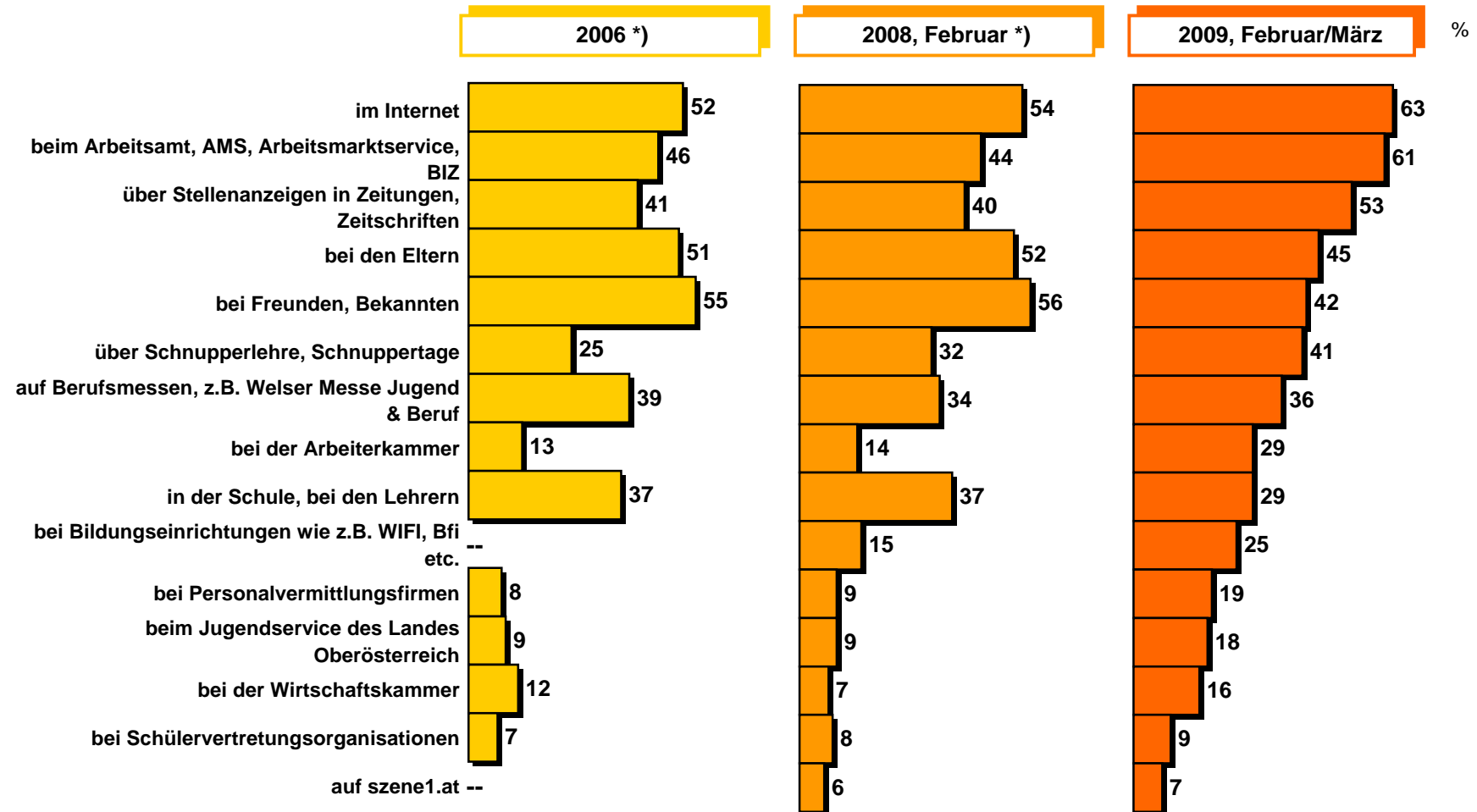
# Informationsquellen für Jobs

FRAGE 8: "Angenommen, Sie suchen eine Anstellung und überlegen, wo man die besten Informationen über die beruflichen Möglichkeiten bekommt. Wo und wie würden Sie sich am ehesten über die Jobaussichten informieren?" (Vorlage einer Liste)



# Der Trend: Informationsquellen für Jobs

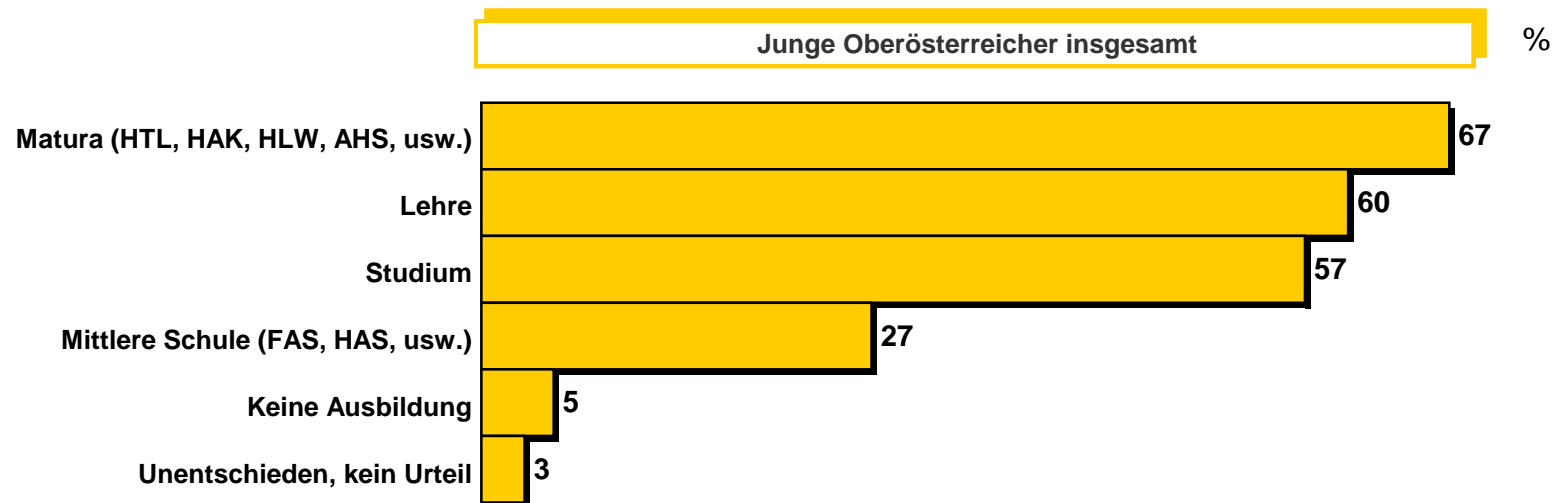
FRAGE 8: "Angenommen, Sie suchen eine Anstellung und überlegen, wo man die besten Informationen über die beruflichen Möglichkeiten bekommt. Wo und wie würden Sie sich am ehesten über die Jobaussichten informieren?" (Vorlage einer Liste)



\*) Die Fragestellung lautete: "Kommen wir kurz zur Berufswahl, denke nun aber bitte nicht an Ferial- oder Gelegenheitsjobs, sondern an einen fixen Job: Wo informierst Du Dich über die verschiedenen Berufe?"

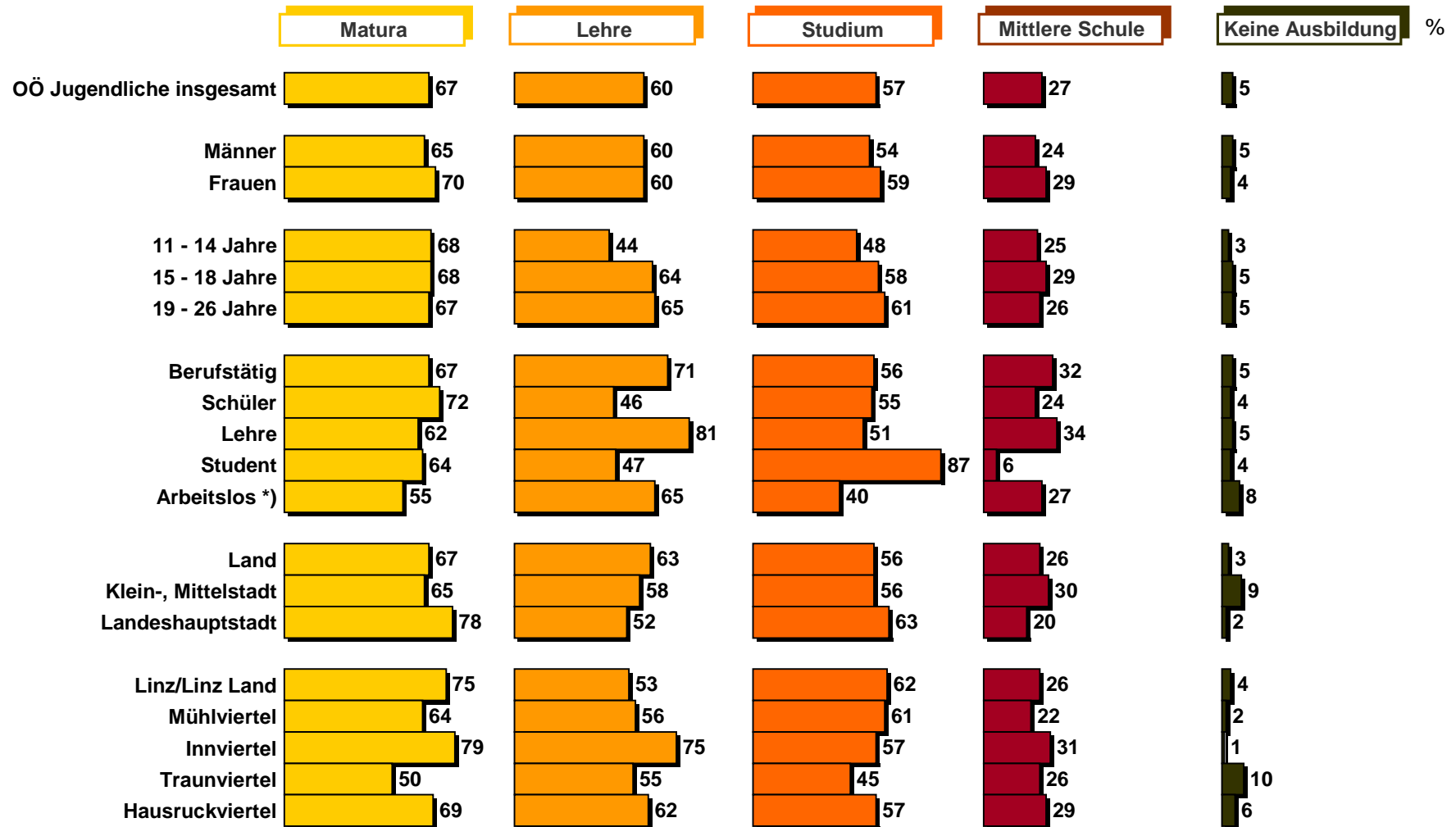
## Schulabschluss mit Zukunft

FRAGE 9: "Es gibt sehr unterschiedliche Ansichten darüber, mit welcher Art von Ausbildung ein junger Mensch besonders gute Chancen hat, einen Job zu bekommen. Hier stehen verschiedene Beispiele. Bitte sagen Sie mir, welche von diesen Schulabschlüssen Ihrer Ansicht nach besonders günstig für die Jobsuche sind." (Vorlage einer Liste)



# Schulabschluss mit Zukunft

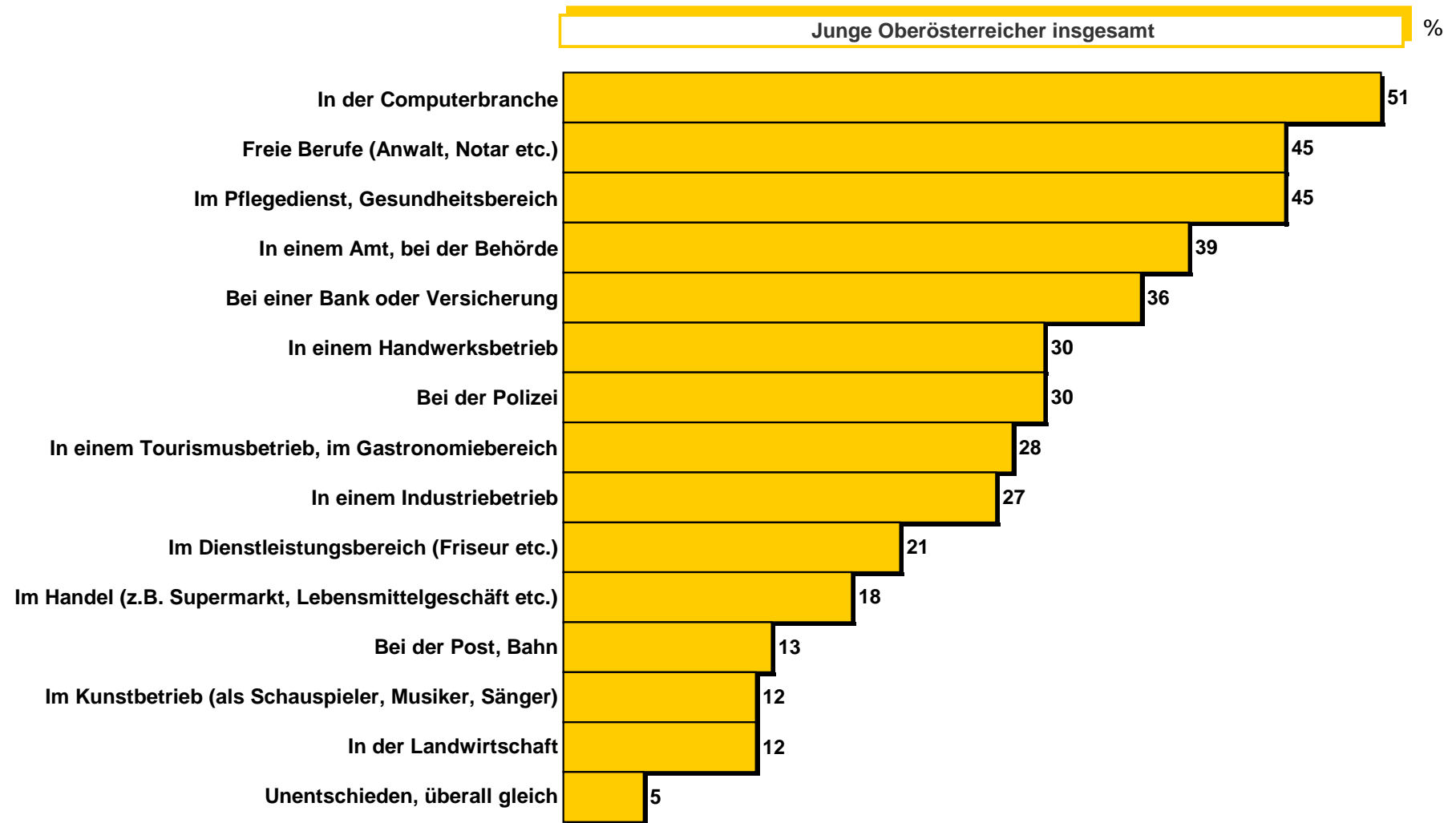
FRAGE 9: "Es gibt sehr unterschiedliche Ansichten darüber, mit welcher Art von Ausbildung ein junger Mensch besonders gute Chancen hat, einen Job zu bekommen. Hier stehen verschiedene Beispiele. Bitte sagen Sie mir, welche von diesen Schulabschlüssen Ihrer Ansicht nach besonders günstig für die Jobsuche sind." (Vorlage einer Liste)



\*) Richtwerte, da die Zahl der Befragten unter 80 liegt.

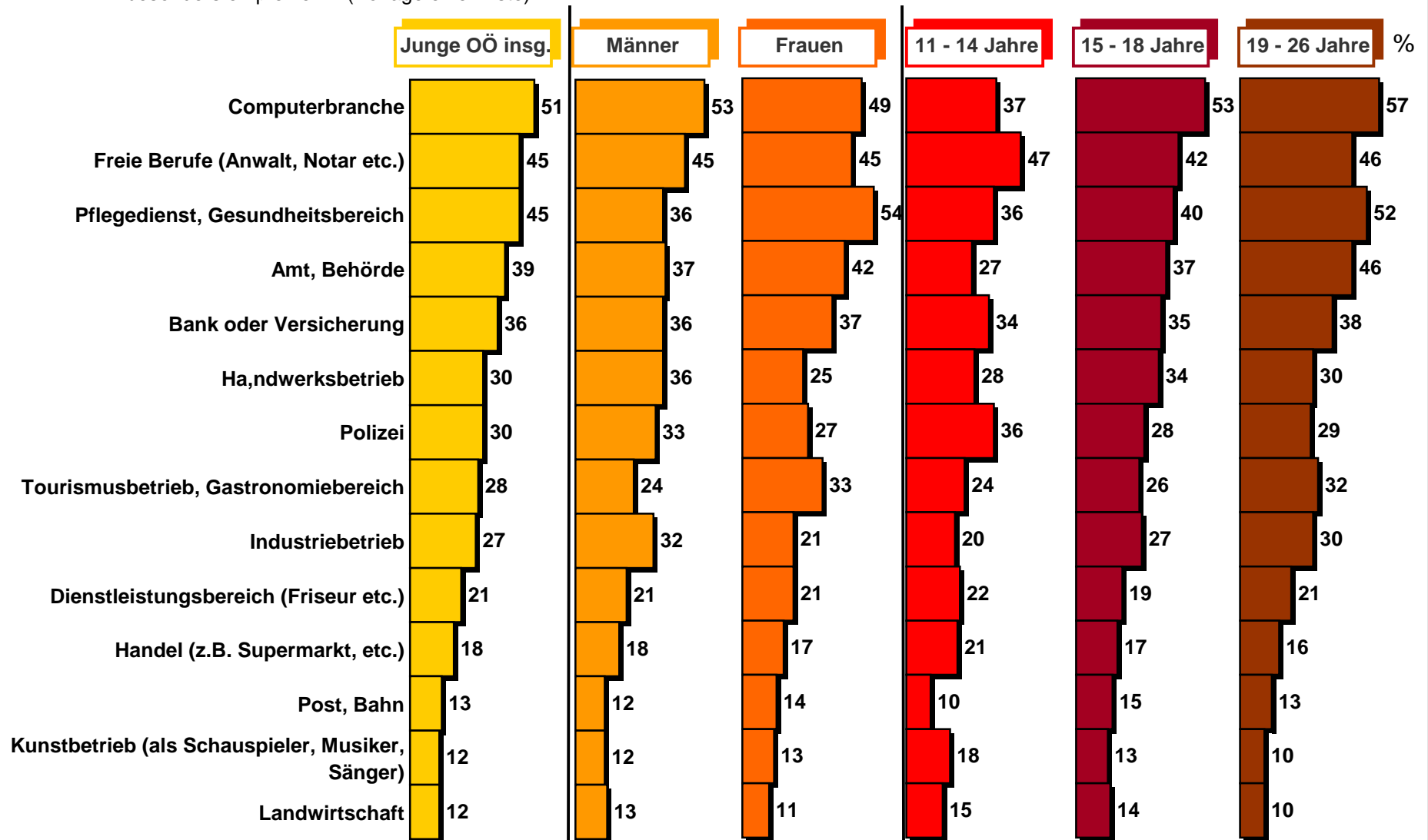
## Berufssparte mit Zukunft

FRAGE 10: "Wenn Sie an Karriere, Verdienst, Arbeitsplatzsicherheit usw. denken: Wo sollte Ihrer Meinung nach ein junger Mensch heute in erster Linie versuchen, einen attraktiven Arbeitsplatz zu bekommen, falls er dafür die nötige Eignung besitzt. Welche Sparten würden Sie ganz besonders empfehlen?" (Vorlage einer Liste)



# Berufssparte mit Zukunft

FRAGE 10: "Wenn Sie an Karriere, Verdienst, Arbeitsplatzsicherheit usw. denken: Wo sollte Ihrer Meinung nach ein junger Mensch heute in erster Linie versuchen, einen attraktiven Arbeitsplatz zu bekommen, falls er dafür die nötige Eignung besitzt. Welche Sparten würden Sie ganz besonders empfehlen?" (Vorlage einer Liste)

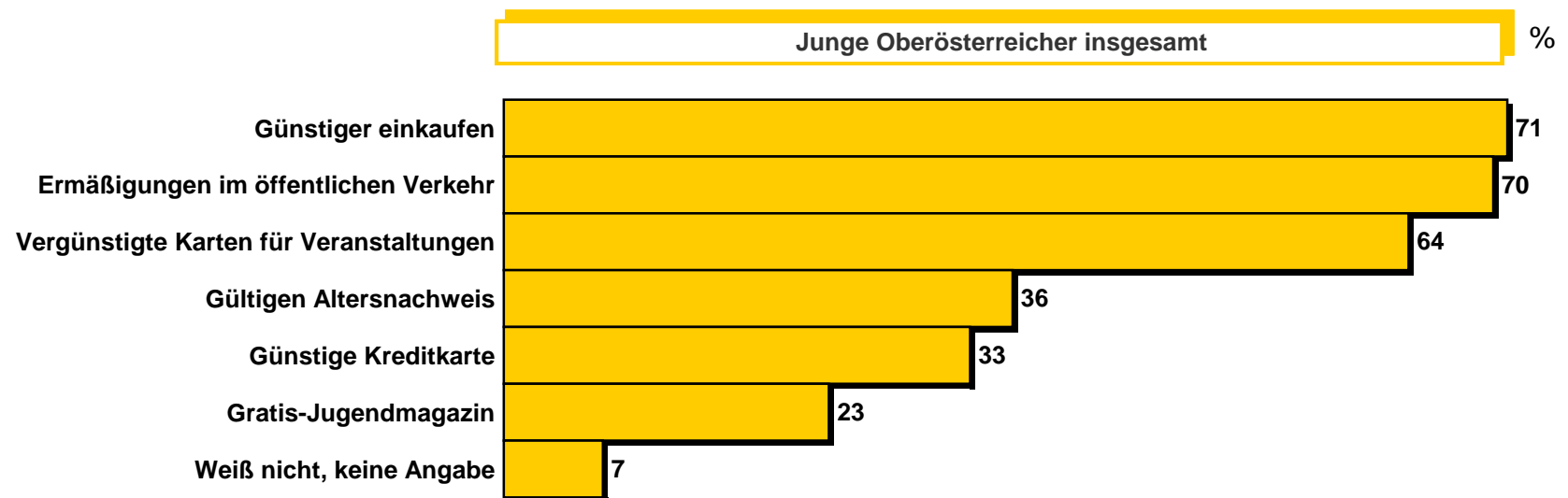


# Angebote des Jugendreferats des Landes OÖ

Teil 4

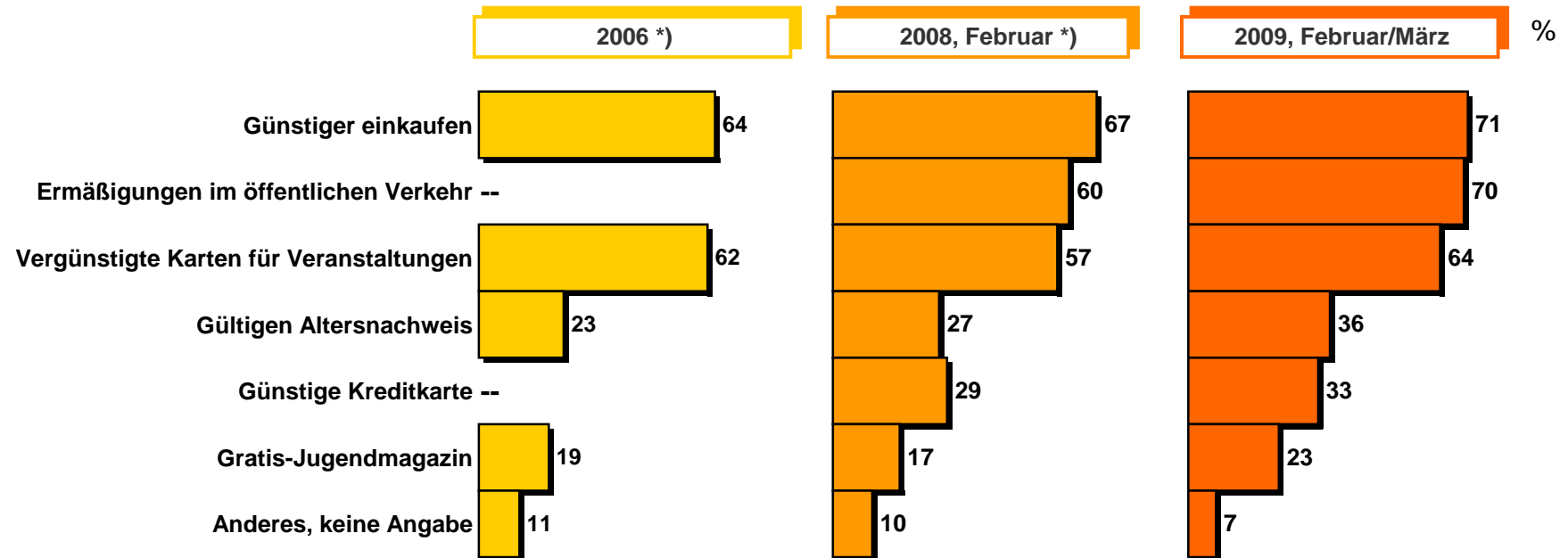
## Vorteile der Jugendkarten

FRAGE 11: "Etwas anderes: Es gibt ja verschiedene Jugendkarten, mit unterschiedlichen Vorteilen. Bitte sagen Sie mir welche dieser Vorteile für Sie besonders interessant sind!" (Vorlage einer Liste)



## Der Trend: Vorteile der Jugendkarten

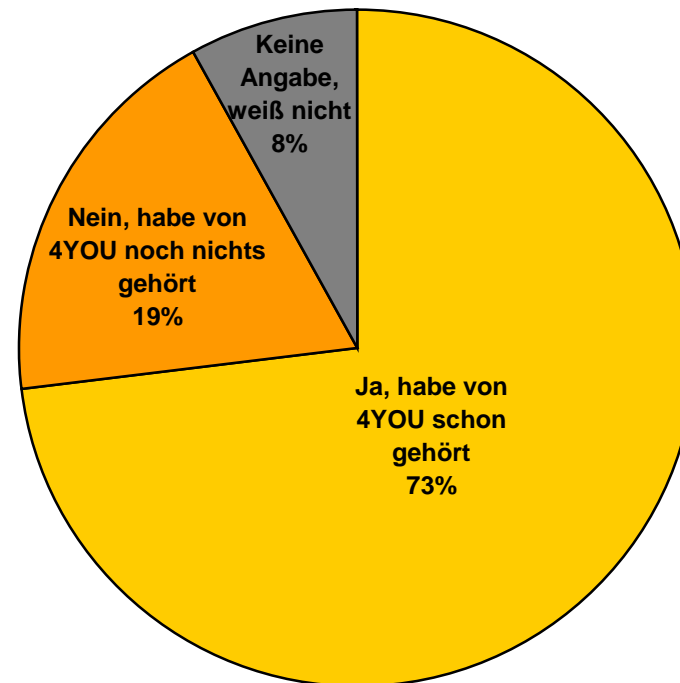
FRAGE 11: "Etwas anderes: Es gibt ja verschiedene Jugendkarten, mit unterschiedlichen Vorteilen. Bitte sagen Sie mir welche dieser Vorteile für Sie besonders interessant sind!" (Vorlage einer Liste)



\*) Die Fragestellung lautete: "Kommen wir zu etwas anderem: Es gibt ja verschiedene Jugendkarten, mit unterschiedlichen Vorteilen. Ich lese Dir nun verschiedene Vorteile vor und Du sagst mit bitte, was davon für Dich besonders interessant ist!"

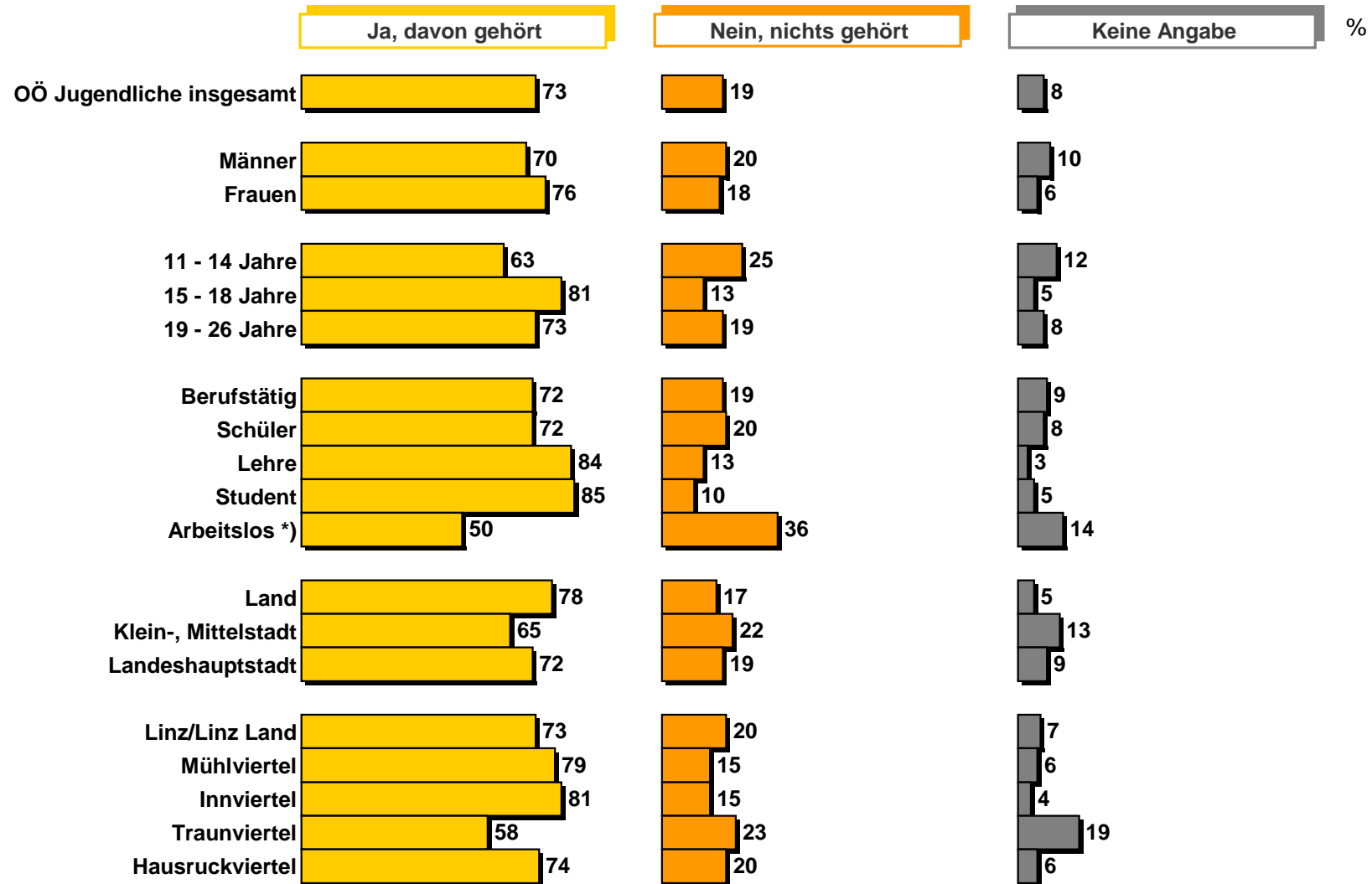
## Bekanntheit 4YOU-Card

FRAGE 12: "Haben Sie von der „4YOU-Card“ (sprich: for you), der Jugendkarte des Landes Oberösterreich, schon gehört oder noch nicht?  
Kennen Sie also 4YOU-Card oder nicht?"



# Bekanntheit 4YOU-Card

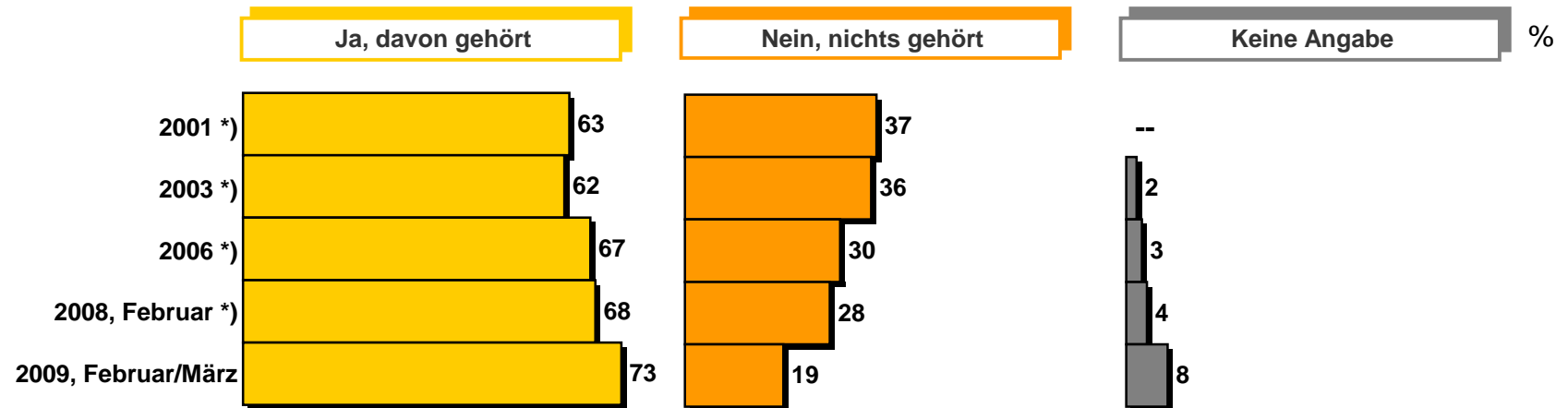
FRAGE 12: "Haben Sie von der „4YOU-Card“ (sprich: for you), der Jugendkarte des Landes Oberösterreich, schon gehört oder noch nicht? Kennen Sie also 4YOU-Card oder nicht?"



\*) Richtwerte, da die Zahl der Befragten unter 80 liegt.

## Der Trend: Bekanntheit 4YOU-Card

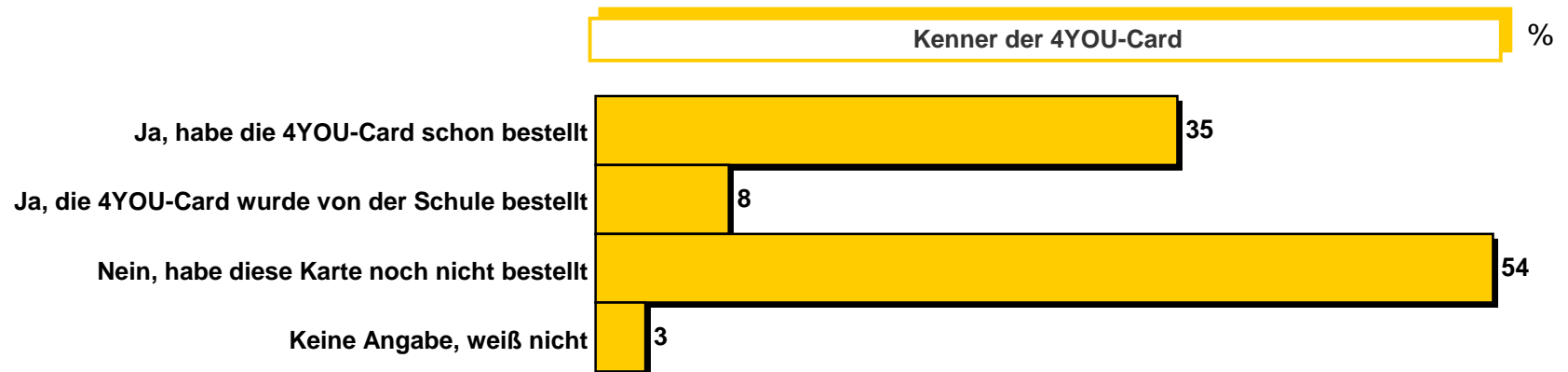
FRAGE 12: "Haben Sie von der „4YOU-Card“ (sprich: for you), der Jugendkarte des Landes Oberösterreich, schon gehört oder noch nicht? Kennen Sie also 4YOU-Card oder nicht?"



\*) Die Fragestellung lautete: "Hast Du von der '4YOU-Card' (sprich: for you), der Jugendkarte des Landes, die es in Oberösterreich seit etwa 7 Jahren gibt, schon gehört oder noch nicht? Kennst Du also 4YOU-Card oder nicht?"

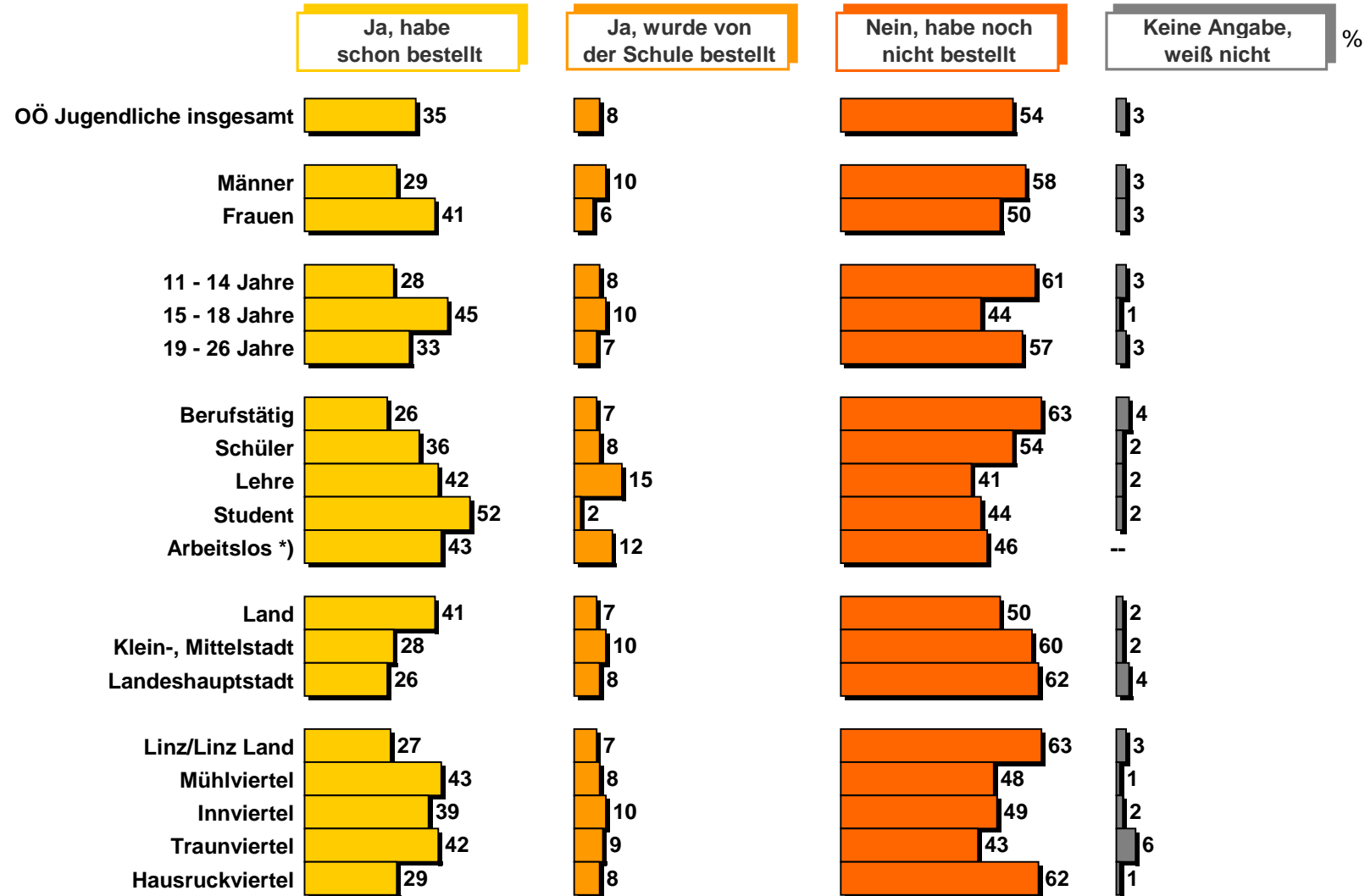
## Bestellung der 4YOU-Card

FRAGE 13: falls davon gehört (73% = 100%):  
"Und haben Sie die 4YOU-Card schon bestellt oder noch nicht?"



# Bestellung der 4YOU-Card


FRAGE 13: falls davon gehört (73% = 100%):  
 "Und haben Sie die 4YOU-Card schon bestellt oder noch nicht?"



\*) Richtwerte, da die Zahl der Befragten unter 80 liegt.

## Der Trend: Bestellung der 4YOU-Card

FRAGE 13: "Und haben Sie die 4YOU-Card schon bestellt oder noch nicht?"



\*) Die Fragestellung lautete: "Hast du die '4YOU-Card', die Jugendkarte des Landes, die es in Oberösterreich seit etwa 7 Jahren gibt, schon bestellt oder noch nicht?"

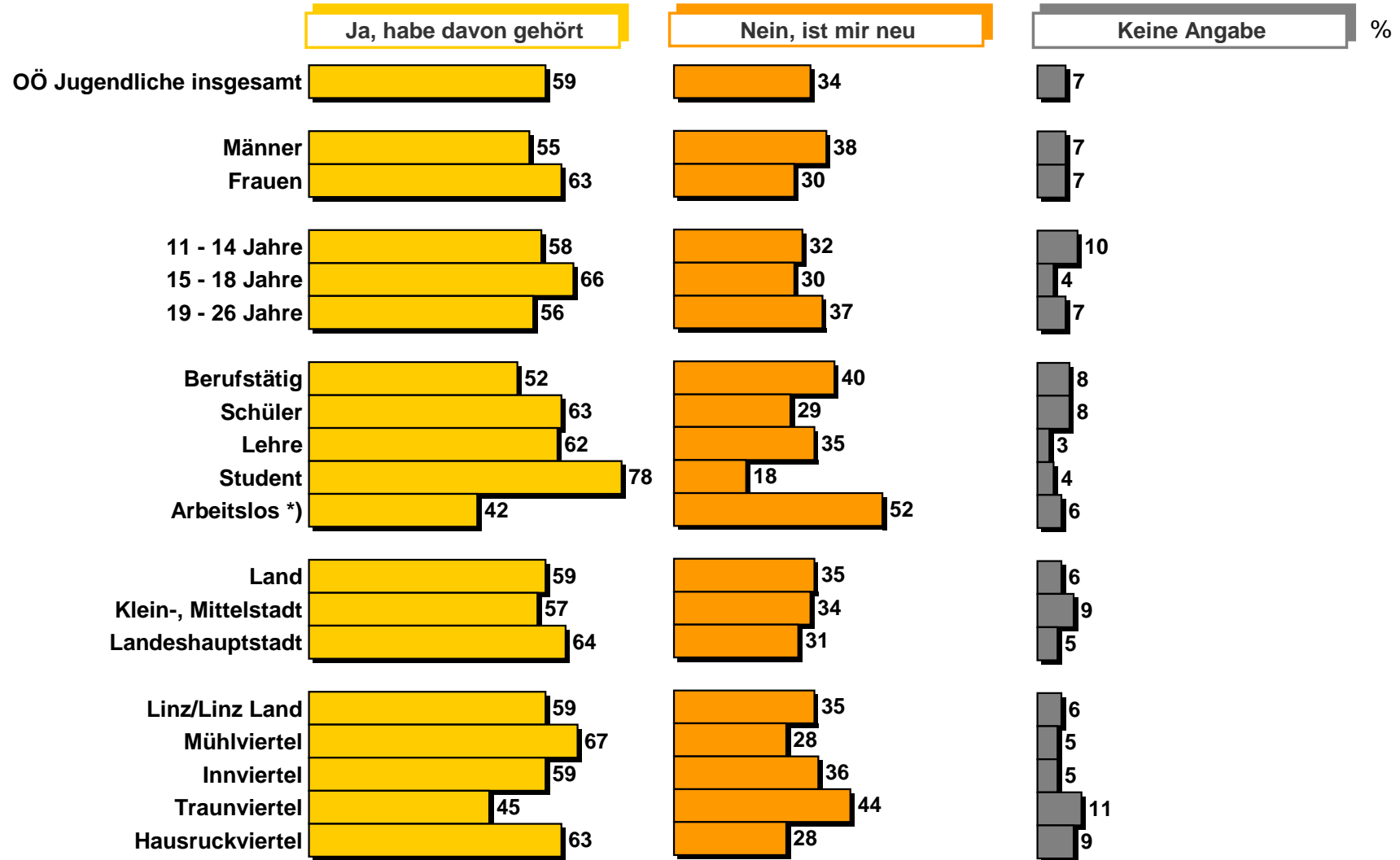
## Bekanntheit JugendService

FRAGE 14: "Haben Sie schon einmal vom JugendService des Landes Oberösterreich gehört oder noch nicht?"



# Bekanntheit JugendService

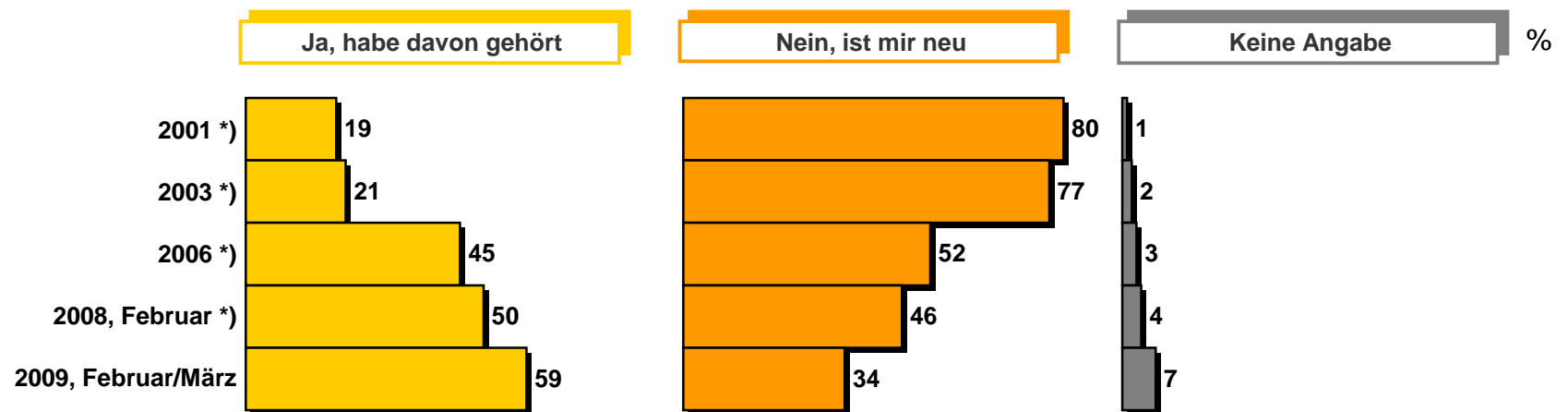
FRAGE 14: "Haben Sie schon einmal vom JugendService des Landes Oberösterreich gehört oder noch nicht?"



\*) Richtwerte, da die Zahl der Befragten unter 80 liegt.

# Der Trend: Bekanntheit JugendService

FRAGE 14: "Haben Sie schon einmal vom JugendService des Landes Oberösterreich gehört oder noch nicht?"

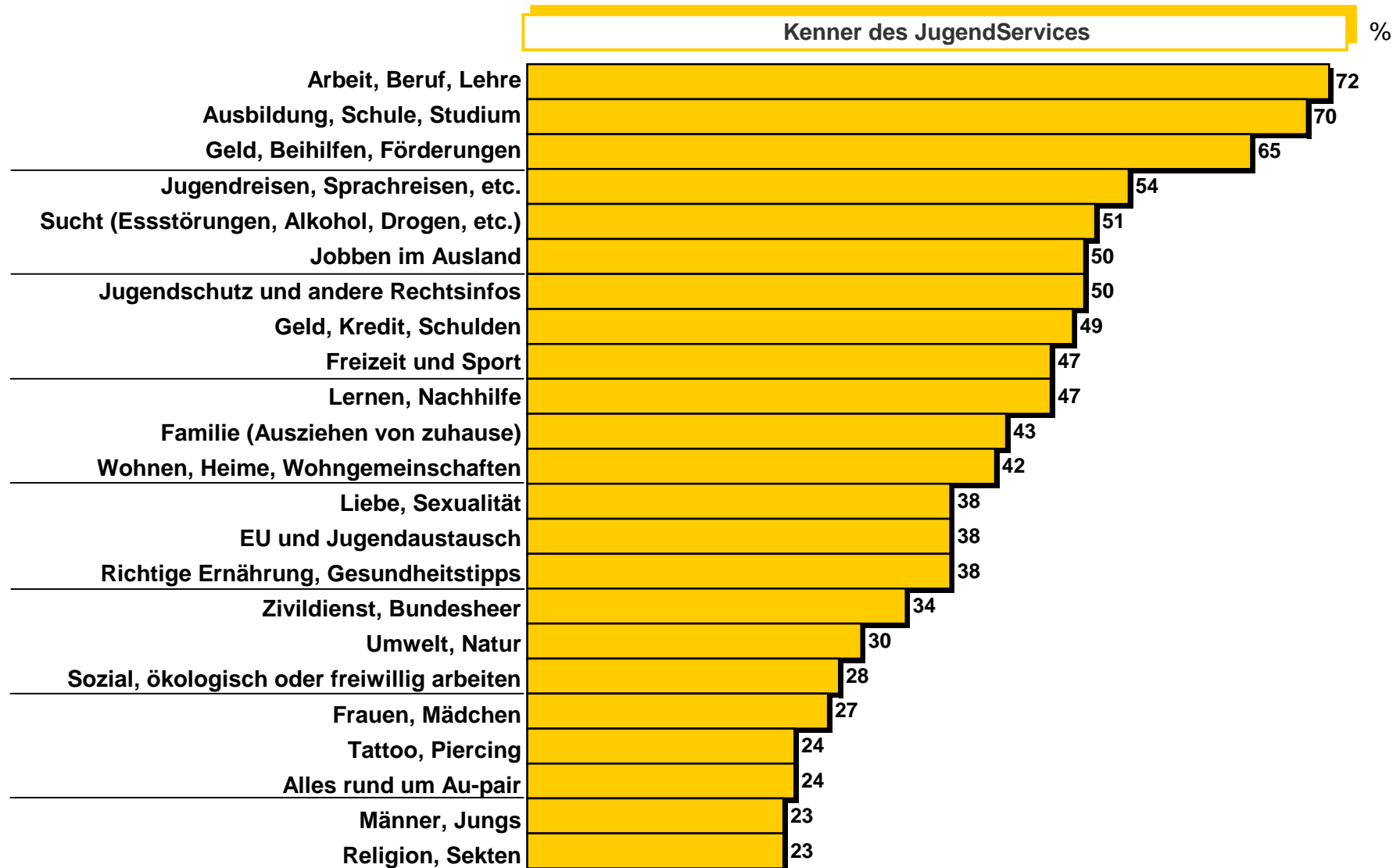


\*) Die Fragestellung lautete: "Hast Du schon einmal vom JugendService des Landes Oberösterreich, 14-mal in Oberösterreich erreichbar, gehört oder noch nicht gehört?"

# Gewünschte Informationen des JugendServices

FRAGE 15: Falls davon gehört (59% = 100%)

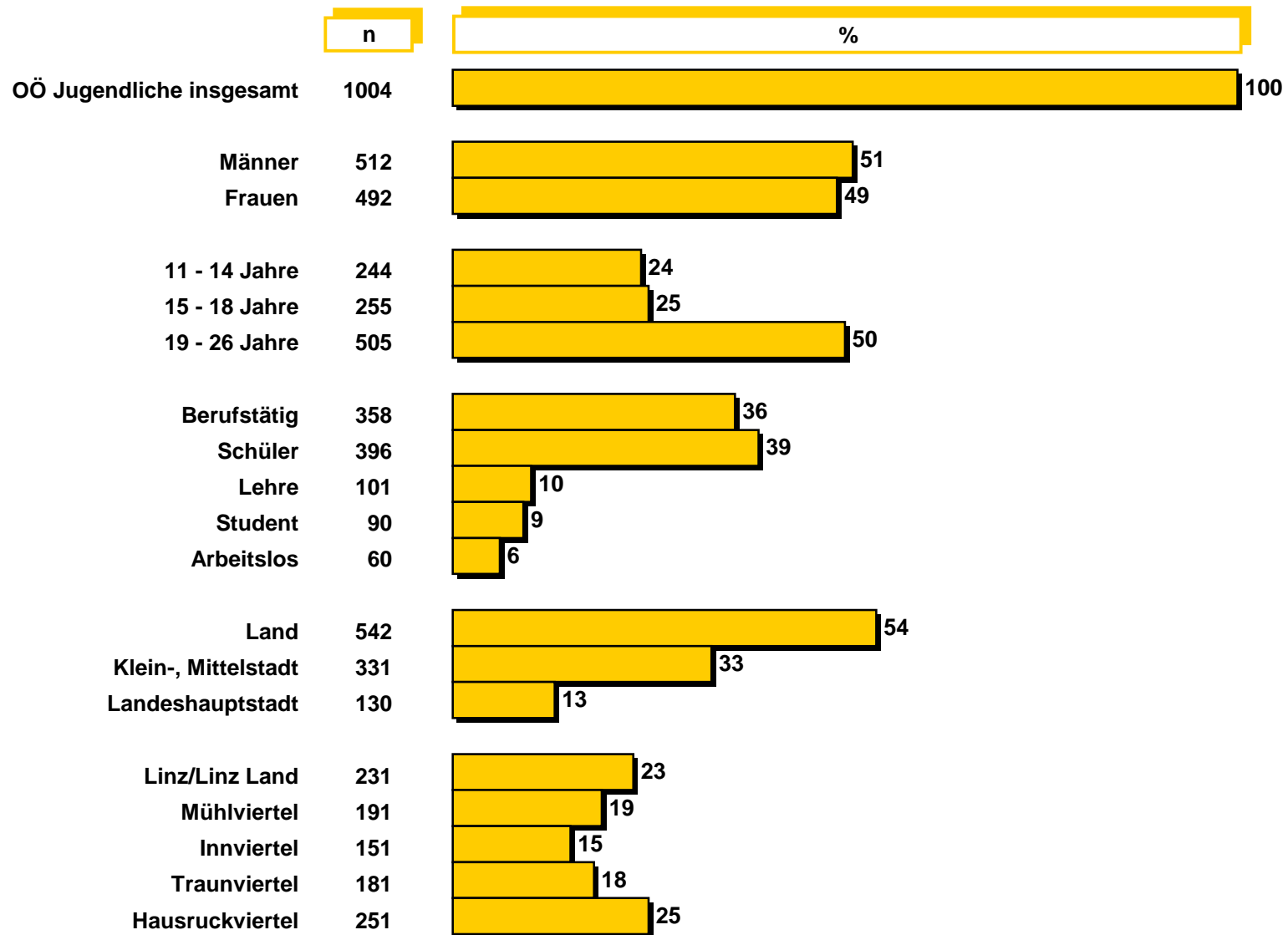
"Wenn es nach Ihnen ginge: Worüber von dieser Liste sollte das JugendService vor allem informieren?" (Vorlage einer Liste)



# Struktur der Befragten

Teil 5

# Struktur der Befragten



# **III.) Ergebnistabellen**

**(geordnet nach der Reihenfolge im Fragebogen)**

## INHALT DER TABELLEN

=====

	<b>Tabelle</b>
Zukunftsbetrachtung.....	1
Zufriedenheit mit der Lebenssituation .....	2
Entwicklungsmöglichkeiten in Oberösterreich.....	3
Erstrebenswerte Ziele im Leben.....	4
Gesättigte Erwartungen .....	5
Freizeitbeschäftigungen der Jugend .....	6
Berufliche Aussichten in Oberösterreich.....	7
Informationsquellen für Jobs .....	8
Schulabschluss mit Zukunft.....	9
Berufssparte mit Zukunft.....	10
Vorteile der Jugendkarten .....	11
Bekanntheit 4YOU-Card.....	12
Bestellung der 4YOU-Card .....	13
Bekanntheit JugendService .....	14
Gewünschte Informationen des JugendServices.....	15
Soziale Selbsteinstufung .....	16
Vereintätigkeit.....	17
Identität mit Oberösterreich .....	18

Struktur der Befragten

-----  
IN PROZENT  
-----

ZUKUNFTSBETRACHTUNG  
-----

FRAGE 1

BLICKEN SIE DEN KOMMENDEN MONATEN EHER MIT ZUVERSICHT, MIT SKEPSIS  
ODER MIT SORGE ENTGEGEN?

	MIT ZUVER- SICHT	MIT SKEPSIS	MIT SORGE	KEINE ANGABE	
JUNGE OÖ 11-26 J.	60	21	16	3	100
-----					
M Ä N N L I C H..	59	23	14	4	100
W E I B L I C H..	61	19	18	2	100
-----					
11-14-JÄHRIGE....	68	15	10	7	100
15-18-JÄHRIGE....	67	19	14	-	100
19-26-JÄHRIGE....	53	26	20	2	100
-----					
BERUFSTÄTIG.....	52	29	19	1	100
SCHÜLER.....	66	17	13	5	100
LEHRE.....	69	18	13	-	100
STUDENT.....	70	18	11	1	100
ARBEITSLOS.....	42	19	33	6	100
-----					
LAND.....	62	20	15	3	100
KLEIN-,MITTELST..	56	24	17	3	100
LANDESHAUPTSTADT.	62	21	16	1	100
-----					
LINZ/LINZ-LAND...	60	22	17	1	100
MÜHLVIERTEL.....	64	21	13	2	100
INNVIERTEL.....	66	18	12	5	100
TRAUNVIERTEL.....	54	24	20	1	100
HAUSRUCKVIERTEL..	58	22	16	4	100
-----					
FORTSCHRITTL.,MO- DERNE MENSCHEN.	64	22	12	1	100
WISSENSDURSTIGE..	68	22	8	2	100
TRADITIONSBEWUSST	62	19	17	2	100
RELIG. MENSCHEN..	59	20	19	2	100
POLITISCH INT....	65	23	11	1	100
EUROPAGESINNTE...	74	14	10	3	100

IN PROZENT

ZUFRIEDEN MIT DER LEBENSITUATION

FRAGE 2

WIE SEHR KÖNNEN SIE MIT IHRER DERZEITIGEN LEBENSITUATION ALLES IN ALLEM ZUFRIEDEN SEIN? WÜRDEN SIE SAGEN -

	SEHR ZU- FRIEDEN	EINIGER- MASSEN ZUFRIEDEN	NICHT GAR NICHT BESONDERS ZUFRIEDEN	KEINE ANGABE		
JUNGE OÖ 11-26 J.	37	50	8	4	1	100
M Ä N N L I C H..	37	50	8	5	1	100
W E I B L I C H..	36	51	8	4	1	100
11-14-JÄHRIGE....	41	49	5	3	1	100
15-18-JÄHRIGE....	37	51	7	4	1	100
19-26-JÄHRIGE....	34	50	10	5	1	100
BERUFSTÄTIG.....	34	50	11	4	1	100
SCHÜLER.....	39	52	5	3	1	100
LEHRE.....	42	44	9	4	1	100
STUDENT.....	46	52	2	-	-	100
ARBEITSLOS.....	17	48	17	18	-	100
LAND.....	36	52	8	3	1	100
KLEIN-,MITTELST..	35	48	9	7	1	100
LANDESHAUPTSTADT.	46	50	4	-	1	100
LINZ/LINZ-LAND...	41	50	6	2	1	100
MÜHLVIERTEL.....	33	57	7	2	1	100
INNVIERTEL.....	40	50	7	4	-	100
TRAUNVIERTEL.....	36	41	10	11	2	100
HAUSRUCKVIERTEL..	34	52	9	4	1	100
FORTSCHRITTL.,MO- DERNE MENSCHEN.	41	49	8	2	1	100
WISSENSDURSTIGE..	41	52	5	2	-	100
TRADITIONSBEWUSST	43	43	10	3	1	100
RELIG. MENSCHEN..	41	44	8	6	-	100
POLITISCH INT....	36	56	7	1	1	100
EUROPAGESINNTE...	44	49	4	2	1	100

IN PROZENT

ENTWICKLUNGSMÖGLICHKEITEN IN OBERÖSTERREICH

FRAGE 3

WENN SIE EINMAL AN DIE SITUATION JUNGER MENSCHEN IN OBERÖSTERREICH DENKEN: GLAUBEN SIE, DASS DIE JUNGE GENERATION IN OBERÖSTERREICH ALLES IN ALLEM EHER BESSERE ODER EHER SCHLECHTERE ENTWICKLUNGSMÖGLICHKEITEN HAT, ALS IN ANDEREN BUNDESLÄNDERN?

	EHER BESSERE	EHER SCHLECH- TERE	GLEICH GUTE	WEISS NICHT, KEIN URTEIL	
JUNGE OÖ 11-26 J.	33	15	41	11	100
-----					
M Ä N N L I C H..	37	15	39	9	100
W E I B L I C H..	29	14	44	13	100
-----					
11-14-JÄHRIGE....	33	12	37	18	100
15-18-JÄHRIGE....	33	15	43	9	100
19-26-JÄHRIGE....	33	16	43	8	100
-----					
BERUFSTÄTIG.....	36	17	39	8	100
SCHÜLER.....	33	13	40	14	100
LEHRE.....	28	16	43	13	100
STUDENT.....	35	9	51	5	100
ARBEITSLOS.....	23	17	50	10	100
-----					
LAND.....	29	14	44	12	100
KLEIN-,MITTELST..	36	15	39	10	100
LANDESHAUPTSTADT.	42	14	35	8	100
-----					
LINZ/LINZ-LAND...	36	14	42	8	100
MÜHLVIERTEL.....	33	13	46	8	100
INNVIERTEL.....	22	13	51	13	100
TRAUNVIERTEL.....	35	16	36	13	100
HAUSRUCKVIERTEL..	36	16	36	13	100
-----					
FORTSCHRITTL.,MO- DERNE MENSCHEN.	40	12	42	6	100
WISSENSDURSTIGE..	41	9	42	8	100
TRADITIONSBEWUSST	41	16	37	6	100
RELIG. MENSCHEN..	35	16	41	9	100
POLITISCH INT....	44	16	34	6	100
EUROPAGESINNTE...	48	15	34	3	100

IN PROZENT

ERSTREBENSWERTE ZIELE IM LEBEN

FRAGE 4

WAS HALTEN SIE IM LEBEN FÜR ERSTREBENSWERT? WÜRDEN SIE DIESE LISTE EINMAL DURCHLESEN UND MIR ALLE PUNKTE ANGEBEN, DIE SIE SELBST IM LEBEN FÜR DIE ALLERWICHTIGSTEN HALTEN, DIE MAN SICH UNBEDINGT ZUM ZIEL SETZEN SOLLTE? BITTE NENNEN SIE EINFACH DIE ENTSPRECHENDEN NUMMERN! (VORLAGE EINER LISTE)

	GESUND- HEIT	GUTE FREUNDE, BEKANNTE	HARMO- NISCHES FAMILIEN- LEBEN	SICHERER ARBEITS- PLATZ	GUTE AUSBIL- DUNG	ERFOLG IM BERUF, KARRIERE MACHEN
JUNGE OÖ 11-26 J.	82	79	69	67	65	62
-----						
M Ä N N L I C H..	79	80	65	65	65	67
W E I B L I C H..	85	77	74	69	65	57
-----						
11-14-JÄHRIGE....	77	75	62	56	61	55
15-18-JÄHRIGE....	80	78	66	74	74	71
19-26-JÄHRIGE....	86	81	75	69	62	61
-----						
BERUFSTÄTIG.....	84	77	75	72	62	64
SCHÜLER.....	77	77	63	59	65	59
LEHRE.....	84	78	65	83	77	78
STUDENT.....	95	90	75	67	75	59
ARBEITSLOS.....	83	82	75	61	49	52
-----						
LAND.....	82	81	70	67	63	63
KLEIN-,MITTELST..	81	76	67	68	68	61
LANDESHAUPTSTADT.	86	75	72	66	65	61
-----						
LINZ/LINZ-LAND...	88	75	73	71	68	66
MÜHLVIERTEL.....	85	82	69	62	60	60
INNVIERTEL.....	83	84	70	72	73	69
TRAUNVIERTEL.....	67	67	60	63	59	55
HAUSRUCKVIERTEL..	85	84	72	68	65	62
-----						
FORTSCHRITTL.,MO- DERNE MENSCHEN.	88	85	75	75	71	69
WISSENSDURSTIGE..	85	84	77	70	72	65
TRADITIONSBEWUSST	86	82	75	79	73	72
RELIG. MENSCHEN..	87	80	78	75	72	66
POLITISCH INT....	82	81	65	72	65	68
EUROPAGESINNTE...	84	82	80	67	77	72

IN PROZENT

ERSTREBENSWERTE ZIELE IM LEBEN

	GUTEN LE- BENSPART- NER(IN) HABEN	GUT VER- DIENEN	VON ANDEREN MENSCHEN GEACHTET, AKZEP- TIERT WERDEN	VIEL AB- WECHSLUNG IM LEBEN, VIELE NEUE EINDRÜCKE	SOZIALE SICHER- HEIT
JUNGE OÖ 11-26 J.	62	61	57	55	55
M Ä N N L I C H..	60	66	54	57	53
W E I B L I C H..	64	55	60	53	57
11-14-JÄHRIGE....	43	56	52	55	39
15-18-JÄHRIGE....	63	65	61	57	60
19-26-JÄHRIGE....	71	61	57	54	60
BERUFSTÄTIG.....	71	67	58	56	60
SCHÜLER.....	51	56	54	55	46
LEHRE.....	62	69	59	55	60
STUDENT.....	70	46	62	55	66
ARBEITSLOS.....	71	69	57	46	55
LAND.....	64	60	59	58	57
KLEIN-,MITTELST..	60	64	55	51	52
LANDESHAUPTSTADT.	60	58	54	53	54
LINZ/LINZ-LAND...	66	60	58	55	58
MÜHLVIERTEL.....	57	59	58	61	48
INNVIERTEL.....	65	65	50	53	59
TRAUNVIERTEL.....	57	55	55	46	51
HAUSRUCKVIERTEL..	64	65	61	59	56
FORTSCHRITTL.,MO- DERNE MENSCHEN.	71	67	65	61	60
WISSENSDURSTIGE..	69	60	65	58	60
TRADITIONSBEWUSST	72	66	63	59	64
RELIG. MENSCHEN..	65	65	57	53	57
POLITISCH INT....	71	61	60	58	66
EUROPAGESINNTE...	74	63	67	71	66

IN PROZENT

ERSTREBENSWERTE ZIELE IM LEBEN

	GENÜGENDE FREIZEIT, KEINE ÜBER- LASTUNG DURCH ARBEIT	EIN MÖG- LICHST FREIES LEBEN OHNE ZWANG FÜHREN KÖNNEN	EIGENEN BESITZ SCHAFFEN	ZU EINER CLIQUE VON FREUNDEN GEHÖREN, MIT DENEN MAN SICH OFT TRIFFT	EIN AUSGE- GLICHENES, RUHIGES LEBEN FÜHREN KÖNNEN
JUNGE OÖ 11-26 J.	52	51	49	47	45
-----					
M Ä N N L I C H..	53	51	53	49	44
W E I B L I C H..	52	50	45	44	45
-----					
11-14-JÄHRIGE....	50	46	40	46	37
15-18-JÄHRIGE....	56	60	50	54	44
19-26-JÄHRIGE....	51	49	53	43	48
-----					
BERUFSTÄTIG.....	50	52	59	45	50
SCHÜLER.....	53	49	41	46	37
LEHRE.....	55	55	52	63	47
STUDENT.....	47	41	38	42	46
ARBEITSLOS.....	67	63	48	36	54
-----					
LAND.....	52	51	51	50	46
KLEIN-, MITTELST..	55	54	48	41	45
LANDESHAUPTSTADT.	46	42	40	48	39
-----					
LINZ/LINZ-LAND...	45	44	46	49	41
MÜHLVIERTEL.....	62	52	53	48	45
INNVIERTEL.....	48	44	54	44	38
TRAUNVIERTEL.....	50	49	49	42	44
HAUSRUCKVIERTEL..	55	62	45	48	53
-----					
FORTSCHRITTL., MO- DERNE MENSCHEN.	60	59	54	50	49
WISSENSDURSTIGE..	51	52	55	45	49
TRADITIONSBEWUSST	54	54	63	47	53
RELIG. MENSCHEN..	61	54	52	32	52
POLITISCH INT....	53	55	46	44	46
EUROPAGESINNTE...	57	61	57	45	52

IN PROZENT

ERSTREBENSWERTE ZIELE IM LEBEN

	KÖRPER- LICHE ZU- NEIGUNG (SEXUALI- TÄT UND LIEBE)	IN WOHL- STAND LEBEN, SICH ALLES LEISTEN KÖNNEN	SELB- STÄNDIG- KEIT IM BERUF	EINFLUSS HABEN AUF DIE GESELL- SCHAFT, VER- ANTWORTUNG ÜBERNEHMEN UND MITGE- STALTEN	NICHTS DAVON
JUNGE OÖ 11-26 J.	44	41	36	25	1
M Ä N N L I C H..	45	48	40	27	1
W E I B L I C H..	43	33	33	22	1
11-14-JÄHRIGE....	18	38	22	20	1
15-18-JÄHRIGE....	49	43	43	25	-
19-26-JÄHRIGE....	54	41	40	27	1
BERUFSTÄTIG.....	55	44	47	27	0
SCHÜLER.....	30	40	27	22	1
LEHRE.....	47	37	40	24	-
STUDENT.....	47	31	38	34	-
ARBEITSLOS.....	62	48	25	17	-
LAND.....	45	41	37	24	1
KLEIN-, MITTELST..	44	45	38	30	1
LANDESHAUPTSTADT.	39	31	30	14	-
LINZ/LINZ-LAND...	42	37	37	21	-
MÜHLVIERTEL.....	50	43	41	28	1
INNVIERTEL.....	39	33	35	20	-
TRAUNVIERTEL.....	37	43	38	26	2
HAUSRUCKVIERTEL..	49	45	33	27	1
FORTSCHRITTL., MO- DERNE MENSCHEN.	49	46	41	28	0
WISSENSDURSTIGE..	47	37	39	27	0
TRADITIONSBEWUSST	55	43	53	35	1
RELIG. MENSCHEN..	48	45	44	32	2
POLITISCH INT....	51	44	44	36	1
EUROPAGESINNTE...	52	43	51	35	-

IN PROZENT

GESÄTTIGTE ERWARTUNGEN

FRAGE 5

MAN KANN JA NICHT ALLES ERREICHEN, WAS MAN SICH WÜNSCHT, MANCHES BRAUCHT SEINE ZEIT. KÖNNTEN SIE MIR NOCHMALS NACH DIESER LISTE SAGEN, WAS BEI IHNEN BEREITS DER FALL IST, WO SIE SAGEN WÜRDEN: "SO, WIE ES JETZT IST, BIN ICH DAMIT ZUFRIEDEN"? (VORLAGE EINER LISTE)

	GUTE FREUNDE, BEKANNTE	GESUND- HEIT	HARMO- NISCHES FAMILIEN- LEBEN	ZU EINER CLIQUE VON FREUNDEN GEHÖREN, MIT DENEN MAN SICH OFT TRIFFT	VON ANDEREN MENSCHEN GEACHTET, AKZEP- TIERT WERDEN
JUNGE OÖ 11-26 J.	70	67	52	42	40
-----					
M Ä N N L I C H..	70	63	48	45	37
W E I B L I C H..	71	72	56	38	43
-----					
11-14-JÄHRIGE....	67	64	51	43	38
15-18-JÄHRIGE....	71	71	49	47	41
19-26-JÄHRIGE....	72	67	54	38	40
-----					
BERUFSTÄTIG.....	71	67	51	38	39
SCHÜLER.....	69	68	52	45	40
LEHRE.....	74	68	50	45	39
STUDENT.....	76	75	61	47	52
ARBEITSLOS.....	58	51	48	35	31
-----					
LAND.....	73	68	54	44	43
KLEIN-,MITTELST..	67	65	49	39	35
LANDESHAUPTSTADT.	67	70	55	41	42
-----					
LINZ/LINZ-LAND...	66	74	57	44	40
MÜHLVIERTEL.....	76	68	52	44	41
INNVIERTEL.....	70	55	50	44	33
TRAUNVIERTEL.....	63	61	47	33	35
HAUSRUCKVIERTEL..	75	73	53	43	46
-----					
FORTSCHRITTL.,MO- DERNE MENSCHEN.	80	76	59	48	48
WISSENSDURSTIGE..	77	70	58	46	46
TRADITIONSBEWUSST	72	73	58	45	42
RELIG. MENSCHEN..	69	75	54	32	38
POLITISCH INT....	71	66	52	42	42
EUROPAGESINNTE...	74	69	58	46	47

-----  
IN PROZENT

GESÄTTIGTE ERWARTUNGEN  
-----

	GUTE AUSBIL- DUNG	VIEL AB- WECHSLUNG IM LEBEN, VIELE NEUE EINDRÜCKE	GENÜGEND FREIZEIT, KEINE ÜBER- LASTUNG DURCH ARBEIT	EIN MÖG- LICHST FREIES LEBEN OHNE ZWANG FÜHREN KÖNNEN	SOZIALE SICHER- HEIT
JUNGE OÖ 11-26 J.	39	37	33	31	27
-----					
M Ä N N L I C H..	40	36	34	32	24
W E I B L I C H..	38	37	32	30	29
-----					
11-14-JÄHRIGE....	19	36	37	35	20
15-18-JÄHRIGE....	42	33	33	31	27
19-26-JÄHRIGE....	47	39	31	30	30
-----					
BERUFSTÄTIG.....	47	37	28	29	28
SCHÜLER.....	29	36	34	34	24
LEHRE.....	44	32	37	25	26
STUDENT.....	63	48	31	32	36
ARBEITSLOS.....	16	27	44	37	23
-----					
LAND.....	39	39	29	31	28
KLEIN-,MITTELST..	39	33	39	32	24
LANDESHAUPTSTADT.	40	36	34	31	28
-----					
LINZ/LINZ-LAND...	39	33	31	30	32
MÜHLVIERTEL.....	30	45	32	27	20
INNVIERTEL.....	44	24	30	29	29
TRAUNVIERTEL.....	44	33	34	28	28
HAUSRUCKVIERTEL..	38	43	36	38	25
-----					
FORTSCHRITTL.,MO- DERNE MENSCHEN.	47	45	40	37	34
WISSENSDURSTIGE..	49	38	35	34	36
TRADITIONSBEWUSST	56	45	32	32	36
RELIG. MENSCHEN..	44	40	38	36	30
POLITISCH INT....	54	42	32	35	37
EUROPAGESINNTE...	45	52	35	44	39

IN PROZENT

GESÄTTIGTE ERWARTUNGEN

	GUTEN LE- BENSPART- NER(IN) HABEN	KÖRPER- LICHE ZU- NEIGUNG (SEXUALI- TÄT UND LIEBE)	EIN AUSGE- GLICHENES, RUHIGES LEBEN FÜHREN KÖNNEN	SICHERER ARBEITS- PLATZ	ERFOLG IM BERUF, KARRIERE MACHEN
JUNGE OÖ 11-26 J.	26	24	24	23	16
-----					
M Ä N N L I C H..	25	26	23	25	21
W E I B L I C H..	27	22	24	21	11
-----					
11-14-JÄHRIGE....	6	6	21	7	11
15-18-JÄHRIGE....	17	18	22	26	16
19-26-JÄHRIGE....	40	36	26	29	19
-----					
BERUFSTÄTIG.....	40	34	25	39	25
SCHÜLER.....	10	12	22	9	11
LEHRE.....	17	24	22	42	21
STUDENT.....	39	34	26	8	5
ARBEITSLOS.....	39	39	31	10	4
-----					
LAND.....	25	24	24	23	15
KLEIN-,MITTELST..	26	24	22	24	19
LANDESHAUPTSTADT.	27	25	27	23	17
-----					
LINZ/LINZ-LAND...	27	23	24	22	15
MÜHLVIERTEL.....	23	26	22	19	13
INNVIERTEL.....	25	20	23	22	13
TRAUNVIERTEL.....	29	25	19	28	27
HAUSRUCKVIERTEL..	24	26	28	23	15
-----					
FORTSCHRITTL.,MO- DERNE MENSCHEN.	30	28	27	25	19
WISSENSDURSTIGE..	28	26	26	22	14
TRADITIONSBEWUSST	32	33	34	32	25
RELIG. MENSCHEN..	27	25	37	23	18
POLITISCH INT....	35	32	31	28	23
EUROPAGESINNTE...	30	39	31	28	23

IN PROZENT

GESÄTTIGTE ERWARTUNGEN

	GUT VER- DIENEN	SELB- STÄNDIG- KEIT IM BERUF	EIGENEN BESITZ SCHAFFEN
JUNGE OÖ 11-26 J.	16	12	10
-----			
M Ä N N L I C H..	19	15	12
W E I B L I C H..	12	10	8
-----			
11-14-JÄHRIGE....	9	4	8
15-18-JÄHRIGE....	13	11	9
19-26-JÄHRIGE....	20	17	12
-----			
BERUFSTÄTIG.....	25	21	13
SCHÜLER.....	9	6	8
LEHRE.....	19	16	9
STUDENT.....	5	5	4
ARBEITSLOS.....	10	6	13
-----			
LAND.....	15	11	8
KLEIN-,MITTELST..	18	15	13
LANDESHAUPTSTADT.	14	9	8
-----			
LINZ/LINZ-LAND...	14	10	8
MÜHLVIERTEL.....	13	14	9
INNVIERTEL.....	14	10	9
TRAUNVIERTEL.....	23	16	18
HAUSRUCKVIERTEL..	14	12	8
-----			
FORTSCHRITTL.,MO- DERNE MENSCHEN.	17	13	11
WISSENSDURSTIGE..	12	12	10
TRADITIONSBEWUSST	20	18	16
RELIG. MENSCHEN..	21	17	12
POLITISCH INT....	18	18	15
EUROPAGESINNTE...	10	19	19

IN PROZENT

GESÄTTIGTE ERWARTUNGEN

	IN WOHL- STAND LEBEN, ALLES LEISTEN KÖNNEN	EINFLUSS HABEN AUF DIE GESELL- SCHAFT, VER- ANTWORTUNG ÜBERNEHMEN UND MITGE- STALTEN	NICHTS DAVON
JUNGE OÖ 11-26 J.	9	8	2
-----			
M Ä N N L I C H..	10	10	2
W E I B L I C H..	8	7	2
-----			
11-14-JÄHRIGE....	9	6	3
15-18-JÄHRIGE....	9	9	1
19-26-JÄHRIGE....	10	9	1
-----			
BERUFSTÄTIG.....	11	12	1
SCHÜLER.....	9	6	2
LEHRE.....	8	6	1
STUDENT.....	3	9	1
ARBEITSLOS.....	8	4	4
-----			
LAND.....	9	8	2
KLEIN-, MITTELST..	10	11	2
LANDESHAUPTSTADT.	8	4	-
-----			
LINZ/LINZ-LAND...	8	4	0
MÜHLVIERTEL.....	6	6	1
INNVIERTEL.....	9	11	2
TRAUNVIERTEL.....	16	15	1
HAUSRUCKVIERTEL..	8	8	3
-----			
FORTSCHRITTL., MO- DERNE MENSCHEN.	12	8	1
WISSENSDURSTIGE..	8	9	1
TRADITIONSBEWUSST	10	14	2
RELIG. MENSCHEN..	11	15	1
POLITISCH INT....	14	12	-
EUROPAGESINNTE...	14	13	1

IN PROZENT

FREIZEITBESCHÄFTIGUNGEN DER JUGEND

FRAGE 6

WAS SIND IHRE LIEBLINGSBESCHÄFTIGUNGEN IN DER FREIZEIT. VIELLEICHT KÖNNEN SIE MIR NACH DIESER LISTE SAGEN, WAS SIE IN DER FREIZEIT GANZ BESONDERS HÄUFIG TUN. BITTE WIEDER EINFACH DIE NUMMER ANGEBEN.  
(VORLAGE EINER LISTE)

FERN- SEHEN  
MUSIK HÖREN  
FREUNDE, VERWANDTE BESUCHEN  
GRÜNDLICH AUS- SCHLAFEN, FAULENZEN  
IM INTER- NET  
DVD'S, VIDEOS ANSEHEN

JUNGE OÖ 11-26 J.	67	66	63	60	57	50
-----						
M Ä N N L I C H..	69	65	57	58	59	54
W E I B L I C H..	65	67	70	61	56	45
-----						
11-14-JÄHRIGE....	76	73	70	51	64	57
15-18-JÄHRIGE....	67	71	62	64	63	50
19-26-JÄHRIGE....	63	60	61	61	52	46
-----						
BERUFSTÄTIG.....	61	58	57	60	48	41
SCHÜLER.....	70	72	66	56	65	55
LEHRE.....	72	69	66	67	59	55
STUDENT.....	65	68	65	64	64	47
ARBEITSLOS.....	77	65	72	65	49	56
-----						
LAND.....	68	68	65	61	59	49
KLEIN-,MITTELST..	67	62	60	56	52	50
LANDESHAUPTSTADT.	67	70	65	64	65	51
-----						
LINZ/LINZ-LAND...	68	71	65	63	62	55
MÜHLVIERTEL.....	71	64	58	61	55	46
INNVIERTTEL.....	65	69	70	64	60	46
TRAUNVIERTTEL....	61	57	61	47	42	40
HAUSRUCKVIERTTEL..	70	69	63	61	65	56
-----						
FORTSCHRITTL.,MO- DERNE MENSCHEN.	70	70	67	63	68	53
WISSENSDURSTIGE..	64	72	67	64	63	50
TRADITIONSBEWUSST	66	66	64	61	58	46
RELIG. MENSCHEN..	68	68	66	62	47	47
POLITISCH INT....	65	63	63	59	65	45
EUROPAGESINNTE...	57	70	61	63	71	54

IN PROZENT

FREIZEITBESCHÄFTIGUNGEN DER JUGEND

	INS KINO GEHEN	FESTE, PARTYS FEIERN	TELEFO- NIEREN	SELBST SPORT TREIBEN	EINEN EIN- KAUFS- BUMMEL MACHEN	IN DIE DIS- CO, AUF EIN CLUBBING GEHEN, AUF EIN ZELT- OD. SOMMER- FEST GEHEN
JUNGE OÖ 11-26 J.	48	47	42	42	38	38
-----						
M Ä N N L I C H..	46	47	32	45	24	36
W E I B L I C H..	50	47	53	38	53	40
-----						
11-14-JÄHRIGE....	48	29	45	50	36	13
15-18-JÄHRIGE....	51	58	51	41	39	50
19-26-JÄHRIGE....	46	51	36	38	39	45
-----						
BERUFSTÄTIG.....	44	47	39	39	42	44
SCHÜLER.....	48	40	45	47	35	26
LEHRE.....	55	56	56	36	41	49
STUDENT.....	53	66	33	53	39	47
ARBEITSLOS.....	42	47	40	23	36	53
-----						
LAND.....	50	52	43	44	40	41
KLEIN-,MITTELST..	43	44	39	38	36	35
LANDESHAUPTSTADT.	48	34	47	42	36	38
-----						
LINZ/LINZ-LAND...	49	39	44	44	36	39
MÜHLVIERTEL.....	44	57	39	44	36	41
INNVIERTEL.....	57	54	45	36	38	44
TRAUNVIERTEL.....	47	35	41	38	41	30
HAUSRUCKVIERTEL..	44	52	42	44	40	38
-----						
FORTSCHRITTL.,MO- DERNE MENSCHEN.	53	49	48	50	46	44
WISSENSDURSTIGE..	50	50	35	48	42	38
TRADITIONSBEWUSST	44	54	42	48	46	46
RELIG. MENSCHEN..	42	50	47	45	44	37
POLITISCH INT....	46	52	33	52	37	37
EUROPAGESINNTE...	54	45	38	50	41	36

IN PROZENT

FREIZEITBESCHÄFTIGUNGEN DER JUGEND

	IN EIN KAFFEE- HAUS, LOKAL GEHEN	EIN HOBBY BETREIBEN (ZEICHNEN, MALEN, PHOTOGRA- PHIEREN ETC.)	AUS- FLÜGE MACHEN, WEG- FAHREN	VIDEO- SPIELE SPIELEN (Z.B. PLAY- STATION, X-BOX, WII ETC.)	MIT DEM PARTNER, DER PARTNERIN ETWAS UNTER- NEHMEN
JUNGE OÖ 11-26 J.	34	33	32	31	31
-----					
M Ä N N L I C H..	28	35	30	45	28
W E I B L I C H..	40	32	34	17	34
-----					
11-14-JÄHRIGE....	7	42	32	50	6
15-18-JÄHRIGE....	41	32	27	35	27
19-26-JÄHRIGE....	43	30	34	21	44
-----					
BERUFSTÄTIG.....	43	31	31	20	44
SCHÜLER.....	18	40	31	43	14
LEHRE.....	38	24	31	38	32
STUDENT.....	53	29	43	18	43
ARBEITSLOS.....	48	21	30	29	40
-----					
LAND.....	35	34	34	31	30
KLEIN-,MITTELST..	30	31	29	31	32
LANDESHAUPTSTADT.	36	35	34	33	32
-----					
LINZ/LINZ-LAND...	38	38	30	36	30
MÜHLVIERTEL.....	32	32	38	32	31
INNVIERTEL.....	40	30	35	35	26
TRAUNVIERTEL.....	27	29	31	19	30
HAUSRUCKVIERTEL..	32	34	28	34	35
-----					
FORTSCHRITTL.,MO- DERNE MENSCHEN.	38	37	36	34	36
WISSENSDURSTIGE..	36	38	41	33	36
TRADITIONSBEWUSST	44	34	38	21	41
RELIG. MENSCHEN..	30	31	35	29	33
POLITISCH INT....	38	32	37	30	36
EUROPAGESINNTE...	34	37	35	30	30

IN PROZENT

FREIZEITBESCHÄFTIGUNGEN DER JUGEND

	FAHRRAD FAHREN	EIN LERNEN, BUCH WEITER- LESEN BILDEN	GE- SPRÄCHE ÜBER WICHTIGE DINGE FÜHREN	ZEITUNG LESEN	MIT DEM MOPED, MOTORRAD, AUTO HERUM- FAHREN	
JUNGE OÖ 11-26 J.	29	29	25	25	22	21
-----						
M Ä N N L I C H..	32	20	22	21	23	30
W E I B L I C H..	26	38	28	29	21	13
-----						
11-14-JÄHRIGE....	55	30	23	13	10	12
15-18-JÄHRIGE....	24	26	22	23	24	28
19-26-JÄHRIGE....	19	29	27	31	27	23
-----						
BERUFSTÄTIG.....	19	26	20	31	28	25
SCHÜLER.....	42	29	24	17	13	16
LEHRE.....	21	19	15	23	24	31
STUDENT.....	29	47	59	36	37	16
ARBEITSLOS.....	18	30	26	29	21	29
-----						
LAND.....	30	27	26	24	22	22
KLEIN-,MITTELST..	29	31	23	24	23	20
LANDESHAUPTSTADT.	27	29	26	27	20	22
-----						
LINZ/LINZ-LAND...	26	28	26	25	20	19
MÜHLVIERTEL.....	28	29	23	22	21	21
INNVIERTEL.....	23	25	26	26	21	30
TRAUNVIERTEL.....	38	29	22	23	22	16
HAUSRUCKVIERTEL..	30	30	27	27	26	22
-----						
FORTSCHRITTL.,MO- DERNE MENSCHEN.	29	30	32	28	24	26
WISSENSDURSTIGE..	31	44	35	35	28	19
TRADITIONSBEWUSST	35	32	39	39	35	26
RELIG. MENSCHEN..	40	34	38	33	27	17
POLITISCH INT....	33	37	40	38	40	26
EUROPAGESINNTE...	35	39	38	29	35	23

IN PROZENT

FREIZEITBESCHÄFTIGUNGEN DER JUGEND

	WANDERN, SPAZIEREN GEHEN	SPORT- VERAN- STALTUNG BESUCHEN	GESELL- SCHAFTS- SPIELE (BRETT- SPIELE ETC.) SPIELEN	KARTEN SPIELEN
JUNGE OÖ 11-26 J.	21	21	19	19
-----				
M Ä N N L I C H..	15	30	18	22
W E I B L I C H..	28	12	21	16
-----				
11-14-JÄHRIGE....	17	20	29	25
15-18-JÄHRIGE....	15	25	12	15
19-26-JÄHRIGE....	27	20	18	19
-----				
BERUFSTÄTIG.....	26	22	17	17
SCHÜLER.....	15	21	21	20
LEHRE.....	13	29	10	17
STUDENT.....	32	19	23	19
ARBEITSLOS.....	34	14	27	27
-----				
LAND.....	21	23	20	19
KLEIN-,MITTELST..	23	23	20	20
LANDESHAUPTSTADT.	18	9	15	17
-----				
LINZ/LINZ-LAND...	19	13	16	15
MÜHLVIERTEL.....	23	29	20	19
INNVIERTEL.....	18	22	18	19
TRAUNVIERTEL.....	32	20	19	22
HAUSRUCKVIERTEL..	17	23	23	21
-----				
FORTSCHRITTL.,MO- DERNE MENSCHEN.	22	23	22	17
WISSENSDURSTIGE..	27	21	25	17
TRADITIONSBEWUSST	28	28	27	22
RELIG. MENSCHEN..	32	32	18	22
POLITISCH INT....	26	26	22	25
EUROPAGESINNTE...	25	26	29	25

IN PROZENT

FREIZEITBESCHÄFTIGUNGEN DER JUGEND

	HAND- WERKLICH TÄTIG SEIN, HANDAR- BEITEN MACHEN	ILLUS- TRIERTE, HEFTE LESEN	INS THEATER GEHEN, KONZERTE BESUCHEN O.Ä.	KEIN URTEIL
JUNGE OÖ 11-26 J.	15	14	13	1
-----				
M Ä N N L I C H..	19	10	10	1
W E I B L I C H..	11	19	15	1
-----				
11-14-JÄHRIGE....	18	18	9	1
15-18-JÄHRIGE....	11	11	14	2
19-26-JÄHRIGE....	16	14	14	0
-----				
BERUFSTÄTIG.....	16	15	13	0
SCHÜLER.....	15	16	10	1
LEHRE.....	14	10	13	1
STUDENT.....	15	8	27	1
ARBEITSLOS.....	16	15	6	-
-----				
LAND.....	17	12	12	1
KLEIN-,MITTELST..	13	18	12	0
LANDESHAUPTSTADT.	12	15	17	1
-----				
LINZ/LINZ-LAND...	13	15	17	0
MÜHLVIERTEL.....	16	10	11	-
INNVIERTEL.....	19	17	15	-
TRAUNVIERTEL.....	10	18	12	3
HAUSRUCKVIERTEL..	18	13	9	1
-----				
FORTSCHRITTL.,MO- DERNE MENSCHEN.	15	15	12	1
WISSENSDURSTIGE..	18	18	14	0
TRADITIONSBEWUSST	26	14	18	1
RELIG. MENSCHEN..	18	15	13	1
POLITISCH INT....	18	13	19	1
EUROPAGESINNTE...	20	23	19	2

IN PROZENT

BERUFLICHE AUSSICHTEN IN OBERÖSTERREICH

FRAGE 7

DIE MEISTEN LÄNDER SIND DERZEIT VON EINER SCHWEREN WIRTSCHAFTSKRISE BETROFFEN. WIE IST IHR EINDRUCK: SIND DIE BERUFLICHEN AUSSICHTEN FÜR JUNGE MENSCHEN IN OBERÖSTERREICH ALLES IN ALLEM EHER BESSER ODER EHER SCHLECHTER ALS IM ÜBRIGEN ÖSTERREICH?"

	EHER BESSER	EHER SCHLECH- TER	GLEICH GUT, KEIN UNTER- SCHIED	WEISS NICHT	
JUNGE OÖ 11-26 J.	25	17	42	16	100
-----					
M Ä N N L I C H..	26	16	44	14	100
W E I B L I C H..	23	18	40	18	100
-----					
11-14-JÄHRIGE....	22	14	36	28	100
15-18-JÄHRIGE....	24	15	47	14	100
19-26-JÄHRIGE....	27	19	43	11	100
-----					
BERUFSTÄTIG.....	27	19	44	11	100
SCHÜLER.....	23	14	41	22	100
LEHRE.....	20	20	41	18	100
STUDENT.....	37	8	48	7	100
ARBEITSLOS.....	16	35	30	20	100
-----					
LAND.....	21	16	44	18	100
KLEIN-,MITTELST..	27	19	41	13	100
LANDESHAUPTSTADT.	35	14	37	14	100
-----					
LINZ/LINZ-LAND...	28	15	42	14	100
MÜHLVIERTEL.....	30	17	41	12	100
INNVIERTEL.....	14	16	52	19	100
TRAUNVIERTEL.....	21	17	42	19	100
HAUSRUCKVIERTEL..	27	19	37	17	100
-----					
FORTSCHRITTL.,MO- DERNE MENSCHEN.	30	15	44	11	100
WISSENSDURSTIGE..	33	12	42	13	100
TRADITIONSBEWUSST	32	18	41	9	100
RELIG. MENSCHEN..	26	25	33	16	100
POLITISCH INT....	33	24	37	6	100
EUROPAGESINNTE...	41	15	37	7	100

IN PROZENT

INFORMATIONSQUELLEN FÜR JOBS

FRAGE 8

ANGENOMMEN, SIE SUCHEN EINE ANSTELLUNG UND ÜBERLEGEN, WO MAN DIE BESTEN INFORMATIONEN ÜBER DIE BERUFLICHEN MÖGLICHKEITEN BEKOMMT. WO UND WIE WÜRDEN SIE SICH AM EHESTEN ÜBER DIE JOBAUSSICHTEN INFORMIEREN? (VORLAGE EINER LISTE)

	IM INTER- NET	BEIM ARBEITS- AMT, AMS, ARBEITS- MARKT- SERVICE, BIZ	ÜBER STELLEN- ANZEIGEN IN ZEITUN- GEN, ZEIT- SCHRIFTEN	BEI DEN ELTERN	BEI FREUN- DEN, BE- KANNTEN
JUNGE OÖ 11-26 J.	63	61	53	45	42
-----					
M Ä N N L I C H..	60	56	53	44	41
W E I B L I C H..	65	66	54	46	43
-----					
11-14-JÄHRIGE....	52	50	33	63	33
15-18-JÄHRIGE....	64	60	45	51	43
19-26-JÄHRIGE....	67	66	67	33	46
-----					
BERUFSTÄTIG.....	65	67	67	35	44
SCHÜLER.....	59	54	35	58	35
LEHRE.....	62	63	50	51	44
STUDENT.....	77	54	79	33	60
ARBEITSLOS.....	62	79	59	25	42
-----					
LAND.....	64	60	52	44	41
KLEIN-, MITTELST..	55	61	53	48	43
LANDESHAUPTSTADT.	79	62	60	42	44
-----					
LINZ/LINZ-LAND...	71	61	55	44	47
MÜHLVIERTEL.....	61	63	53	43	40
INNVIERTEL.....	70	67	52	43	36
TRAUNVIERTEL.....	44	52	56	46	41
HAUSRUCKVIERTEL..	65	61	51	48	43
-----					
FORTSCHRITTL., MO- DERNE MENSCHEN.	69	64	60	48	46
WISSENSDURSTIGE..	72	62	62	48	49
TRADITIONSBEWUSST	64	65	61	51	52
RELIG. MENSCHEN..	60	70	59	51	50
POLITISCH INT....	67	58	70	39	52
EUROPAGESINNTE...	76	59	65	52	52

IN PROZENT

INFORMATIONSQUELLEN FÜR JOBS

	ÜBER SCHNUPPER- LEHRE, SCHNUPPER- TAGE	AUF BERUFS- MESSEN, Z.B. WELSER MESSE JUGEND & BERUF	BEI DER ARBEITER- KAMMER	IN DER SCHULE, BEI DEN LEHRERN	BEI BILDUNGS- EINRICH- TUNGEN WIE Z.B. WIFI, BFI ETC.	BEI PER- SONAL- VERMITT- LUNGS- FIRMEN
JUNGE OÖ 11-26 J.	41	36	29	29	25	19
M Ä N N L I C H..	42	37	29	30	23	22
W E I B L I C H..	40	35	29	27	27	15
11-14-JÄHRIGE....	60	48	27	44	21	12
15-18-JÄHRIGE....	55	45	34	37	30	18
19-26-JÄHRIGE....	25	26	28	17	24	22
BERUFSTÄTIG.....	28	26	30	15	25	25
SCHÜLER.....	55	48	29	45	25	12
LEHRE.....	66	41	32	28	33	22
STUDENT.....	19	39	31	29	26	15
ARBEITSLOS.....	21	9	17	10	14	21
LAND.....	43	37	28	26	27	18
KLEIN-, MITTELST..	40	35	30	31	23	20
LANDESHAUPTSTADT.	38	37	30	35	22	15
LINZ/LINZ-LAND...	39	36	30	35	25	14
MÜHLVIERTEL.....	37	38	31	25	33	16
INNVIERTEL.....	48	40	25	24	23	19
TRAUNVIERTEL.....	41	32	21	27	21	29
HAUSRUCKVIERTEL..	43	36	35	30	23	16
FORTSCHRITTL., MO- DERNE MENSCHEN.	42	42	31	33	27	22
WISSENSDURSTIGE..	37	43	26	32	27	20
TRADITIONSBEWUSST	40	36	35	26	34	19
RELIG. MENSCHEN..	45	34	32	31	31	20
POLITISCH INT....	28	40	34	26	30	29
EUROPAGESINNTE...	35	44	43	27	30	22

IN PROZENT

INFORMATIONSQUELLEN FÜR JOBS

	BEIM JUGEND- SERVICE DES LANDES OBER- ÖSTER- REICH	BEI DER WIRT- SCHAFTS- KAMMER	BEI SCHÜLER- VER- TRETUNGS- ORGANI- SATIONEN	AUF SZENE 1.AT	ANDERE, BZW. KEINE ANGABE
JUNGE OÖ 11-26 J.	18	16	9	7	1
-----					
M Ä N N L I C H..	18	18	9	7	1
W E I B L I C H..	18	15	8	7	0
-----					
11-14-JÄHRIGE....	23	11	18	9	2
15-18-JÄHRIGE....	22	16	6	8	1
19-26-JÄHRIGE....	14	19	5	6	-
-----					
BERUFSTÄTIG.....	14	20	6	8	0
SCHÜLER.....	23	13	14	8	1
LEHRE.....	16	13	2	6	-
STUDENT.....	18	18	7	3	-
ARBEITSLOS.....	18	17	4	6	-
-----					
LAND.....	15	17	8	7	1
KLEIN-,MITTELST..	21	16	12	9	1
LANDESHAUPTSTADT.	23	14	4	5	-
-----					
LINZ/LINZ-LAND...	21	14	8	7	0
MÜHLVIERTEL.....	14	21	8	7	1
INNVIERTEL.....	13	10	6	6	-
TRAUNVIERTEL.....	21	14	8	6	1
HAUSRUCKVIERTEL..	20	20	11	9	1
-----					
FORTSCHRITTL.,MO- DERNE MENSCHEN.	20	19	11	7	0
WISSENSDURSTIGE..	20	17	9	7	0
TRADITIONSBEWUSST	22	24	11	6	-
RELIG. MENSCHEN..	29	19	13	8	-
POLITISCH INT....	20	21	8	5	-
EUROPAGESINNTE...	30	24	10	10	-

IN PROZENT

SCHULABSCHLUSS MIT ZUKUNFT

FRAGE 9

ES GIBT SEHR UNTERSCHIEDLICHE ANSICHTEN DARÜBER, MIT WELCHER ART VON AUSBILDUNG EIN JUNGER MENSCH BESONDERS GUTE CHANCEN HAT, EINEN JOB ZU BEKOMMEN. HIER STEHEN VERSCHIEDENE BEISPIELE. BITTE SAGEN SIE MIR, WELCHE VON DIESEN SCHULABSCHLÜSSEN IHRER ANSICHT NACH BESONDERS GÜNSTIG FÜR DIE JOBSUCHE SIND. (VORLAGE EINER LISTE)

	MATURA (HTL, HAK, HLW, AHS USW.)	LEHRE (Z.B.: IN EINEM TECHNI- SCHEN OD. KAUF- MÄNNI- SCHEN BETRIEB)	STUDIUM (Z.B. IN- FORMATIK, BETRIEBS- WIRT- SCHAFTS- LEHRE, GE- SCHICHTE, SPRACHEN)
JUNGE OÖ 11-26 J.	67	60	57
-----			
M Ä N N L I C H..	65	60	54
W E I B L I C H..	70	60	59
-----			
11-14-JÄHRIGE....	68	44	48
15-18-JÄHRIGE....	68	64	58
19-26-JÄHRIGE....	67	65	61
-----			
BERUFSTÄTIG.....	67	71	56
SCHÜLER.....	72	46	55
LEHRE.....	62	81	51
STUDENT.....	64	47	87
ARBEITSLOS.....	55	65	40
-----			
LAND.....	67	63	56
KLEIN-, MITTELST..	65	58	56
LANDESHAUPTSTADT.	78	52	63
-----			
LINZ/LINZ-LAND...	75	53	62
MÜHLVIERTEL.....	64	56	61
INNVIERTEL.....	79	75	57
TRAUNVIERTEL.....	50	55	45
HAUSRUCKVIERTEL..	69	62	57
-----			
FORTSCHRITTL., MO- DERNE MENSCHEN.	71	60	62
WISSENSDURSTIGE..	74	57	69
TRADITIONSBEWUSST	67	68	59
RELIG. MENSCHEN..	71	53	52
POLITISCH INT....	63	60	65
EUROPAGESINNTE...	66	56	64

-----  
IN PROZENT

SCHULABSCHLUSS MIT ZUKUNFT  
-----

	MITTLERE SCHULE (FAS, HAS USW.)	KEINE AUS- BILDUNG	UNENT- SCHIEDEN, KEIN URTEIL
JUNGE OÖ 11-26 J.	27	5	3
-----			
M Ä N N L I C H..	24	5	4
W E I B L I C H..	29	4	3
-----			
11-14-JÄHRIGE....	25	3	8
15-18-JÄHRIGE....	29	5	2
19-26-JÄHRIGE....	26	5	2
-----			
BERUFSTÄTIG.....	32	5	3
SCHÜLER.....	24	4	5
LEHRE.....	34	5	-
STUDENT.....	6	4	3
ARBEITSLOS.....	27	8	4
-----			
LAND.....	26	3	3
KLEIN-, MITTELST..	30	9	4
LANDESHAUPTSTADT.	20	2	4
-----			
LINZ/LINZ-LAND...	26	4	5
MÜHLVIERTEL.....	22	2	2
INNVIERTEL.....	31	1	1
TRAUNVIERTEL.....	26	10	8
HAUSRUCKVIERTEL..	29	6	1
-----			
FORTSCHRITTL., MO- DERNE MENSCHEN.	28	3	3
WISSENSDURSTIGE..	23	3	4
TRADITIONSBEWUSST	28	6	3
RELIG. MENSCHEN..	36	8	5
POLITISCH INT....	21	6	2
EUROPAGESINNTE...	32	12	3

-----  
IN PROZENT

BERUFSSPARTE MIT ZUKUNFT  
-----

FRAGE 10

WENN SIE AN KARRIERE, VERDIENST, ARBEITSPLATZSICHERHEIT USW. DENKEN:  
WO SOLLTE IHRER MEINUNG NACH EIN JUNGER MENSCH HEUTE IN ERSTER LINIE  
VERSUCHEN, EINEN ATTRAKTIVEN ARBEITSPLATZ ZU BEKOMMEN, FALLS ER DA-  
FÜR DIE NÖTIGE EIGNUNG BESITZT. WELCHE SPARTEN WÜRDEN SIE GANZ BESON-  
DERS EMPFEHLEN? (VORLAGE EINER LISTE)

	IN DER COMPUTER- BRANCHE	FREIE BERUFE (ANWALT, NOTAR ETC.)	IM PFLEGE- DIENST, GESUND- HEITS- BEREICH (KRANKEN- HAUS, SENIOREN- HEIM ETC.)	IN EINEM AMT, BANK ODER BEI DER BEHÖRDE	BEI EINER BANK ODER VERSICHERUNG
JUNGE OÖ 11-26 J.	51	45	45	39	36
-----					
M Ä N N L I C H..	53	45	36	37	36
W E I B L I C H..	49	45	54	42	37
-----					
11-14-JÄHRIGE....	37	47	36	27	34
15-18-JÄHRIGE....	53	42	40	37	35
19-26-JÄHRIGE....	57	46	52	46	38
-----					
BERUFSTÄTIG.....	55	41	52	48	38
SCHÜLER.....	46	49	39	30	34
LEHRE.....	50	42	36	42	39
STUDENT.....	63	56	60	36	40
ARBEITSLOS.....	50	37	39	48	33
-----					
LAND.....	52	44	48	37	35
KLEIN-,MITTELST..	49	43	42	41	37
LANDESHAUPTSTADT.	53	56	41	44	41
-----					
LINZ/LINZ-LAND...	54	52	40	46	41
MÜHLVIERTEL.....	49	46	49	39	34
INNVIERTTEL.....	59	41	57	32	42
TRAUNVIERTTEL....	43	37	42	38	27
HAUSRUCKVIERTTEL..	52	47	42	39	38
-----					
FORTSCHRITTL.,MO- DERNE MENSCHEN.	56	49	49	43	40
WISSENSDURSTIGE..	60	54	53	49	44
TRADITIONSBEWUSST	51	46	44	43	35
RELIG. MENSCHEN..	49	42	48	38	35
POLITISCH INT....	50	56	46	41	39
EUROPAGESINNTE...	51	65	51	42	50

-----  
IN PROZENT

BERUFSSPARTE MIT ZUKUNFT  
-----

	IN EINEM HAND- WERKS- BETRIEB (AUTO- WERK- STÄTTE, TISCH- LEREI, BÄCKEREI ETC.)	BEI DER POLIZEI	IN EINEM TOURISMUS- BETRIEB, IM GASTRO- NOMIEBE- REICH (HOTEL, GAST- STÄTTE, KAFFEE- HAUS ETC.)	IN EINEM INDU- STRIE- BETRIEB	IM DIENST- LEISTUNGS- BEREICH (FRISEUR ETC.)
JUNGE OÖ 11-26 J.	30	30	28	27	21
-----					
M Ä N N L I C H..	36	33	24	32	21
W E I B L I C H..	25	27	33	21	21
-----					
11-14-JÄHRIGE....	28	36	24	20	22
15-18-JÄHRIGE....	34	28	26	27	19
19-26-JÄHRIGE....	30	29	32	30	21
-----					
BERUFSTÄTIG.....	30	29	30	27	23
SCHÜLER.....	30	34	25	23	20
LEHRE.....	40	30	31	29	23
STUDENT.....	30	19	35	48	18
ARBEITSLOS.....	25	31	27	19	21
-----					
LAND.....	32	31	28	23	21
KLEIN-,MITTELST..	27	30	29	29	21
LANDESHAUPTSTADT.	32	26	25	37	20
-----					
LINZ/LINZ-LAND...	30	36	25	34	19
MÜHLVIERTEL.....	24	32	26	28	15
INNVIERTEL.....	43	28	37	23	28
TRAUNVIERTEL.....	26	24	25	24	23
HAUSRUCKVIERTEL..	32	30	30	24	22
-----					
FORTSCHRITTL.,MO- DERNE MENSCHEN.	31	33	33	32	25
WISSENSDURSTIGE..	29	32	31	31	22
TRADITIONSBEWUSST	39	33	34	35	25
RELIG. MENSCHEN..	28	28	30	26	22
POLITISCH INT....	32	28	30	32	27
EUROPAGESINNTE...	38	36	48	34	28

-----  
IN PROZENT

BERUFSSPARTE MIT ZUKUNFT  
-----

	IM HANDEL (Z.B. SUPERMARKT, LEBENS- MITTEL- GESCHÄFT, DROGERIE ETC.)	BEI DER POST, BAHN	IM KUNST- BETRIEB (ALS SCHAU- SPIELER, MUSIKER, SÄNGER)	IN DER LAND- WIRT- SCHAFT	UNENT- SCHIEDEN, ÜBERALL GLEICH
JUNGE OÖ 11-26 J.	18	13	12	12	5
-----					
M Ä N N L I C H..	18	12	12	13	6
W E I B L I C H..	17	14	13	11	4
-----					
11-14-JÄHRIGE....	21	10	18	15	10
15-18-JÄHRIGE....	17	15	13	14	5
19-26-JÄHRIGE....	16	13	10	10	2
-----					
BERUFSTÄTIG.....	18	15	9	11	4
SCHÜLER.....	17	11	16	15	8
LEHRE.....	22	18	16	9	3
STUDENT.....	11	6	6	16	-
ARBEITSLOS.....	23	10	16	6	2
-----					
LAND.....	17	10	10	13	5
KLEIN-,MITTELST..	19	16	15	13	5
LANDESHAUPTSTADT.	17	16	17	7	5
-----					
LINZ/LINZ-LAND...	19	16	18	11	5
MÜHLVIERTEL.....	15	9	8	12	6
INNVIERTEL.....	21	4	7	12	3
TRAUNVIERTEL.....	19	23	11	15	6
HAUSRUCKVIERTEL..	16	11	14	12	5
-----					
FORTSCHRITTL.,MO- DERNE MENSCHEN.	16	10	13	12	3
WISSENSDURSTIGE..	17	13	13	12	1
TRADITIONSBEWUSST	15	15	14	19	7
RELIG. MENSCHEN..	23	19	15	21	7
POLITISCH INT....	16	12	13	18	3
EUROPAGESINNTE...	19	19	24	23	2

IN PROZENT

VORTEILE DER JUGENDKARTEN

FRAGE 11

ETWAS ANDERES: ES GIBT JA VERSCHIEDENE JUGENDKARTEN, MIT UNTERSCHIEDLICHEN VORTEILEN. BITTE SAGEN SIE MIR WELCHE DIESER VORTEILE FÜR SIE BESONDERS INTERESSANT SIND! (VORLAGE EINER LISTE)

	GÜNSTIGER EINKAUFEN KÖNNEN	ERMÄSSI- GUNGEN IM ÖFFENT- LICHEN VERKEHR	VERGÜN- STIGTE KARTEN FÜR VERAN- STALTUN- GEN BEZIEHEN	EINEN GÜLTIGEN ALTERS- NACHWEIS
JUNGE OÖ 11-26 J.	71	70	64	36
-----				
M Ä N N L I C H..	67	69	63	36
W E I B L I C H..	75	72	66	36
-----				
11-14-JÄHRIGE....	72	64	53	37
15-18-JÄHRIGE....	70	77	71	44
19-26-JÄHRIGE....	71	71	66	31
-----				
BERUFSTÄTIG.....	68	68	69	35
SCHÜLER.....	70	70	60	39
LEHRE.....	77	73	65	41
STUDENT.....	69	83	68	19
ARBEITSLOS.....	81	64	59	38
-----				
LAND.....	72	72	66	38
KLEIN-,MITTELST..	66	66	62	33
LANDESHAUPTSTADT.	77	73	60	34
-----				
LINZ/LINZ-LAND...	76	70	63	33
MÜHLVIERTEL.....	75	79	67	34
INNVIERTEL.....	75	62	68	41
TRAUNVIERTEL.....	57	60	59	35
HAUSRUCKVIERTEL..	70	76	65	38
-----				
FORTSCHRITTL.,MO- DERNE MENSCHEN.	73	78	69	36
WISSENSDURSTIGE..	70	80	71	39
TRADITIONSBEWUSST	72	72	69	42
RELIG. MENSCHEN..	71	76	68	41
POLITISCH INT....	65	76	61	34
EUROPAGESINNTE...	60	72	66	42

IN PROZENT

VORTEILE DER JUGENDKARTEN

EINE GÜNSTIGE KREDIT- KARTE  
 EIN GRATIS- JUGEND- MAGAZIN  
 WEISS NICHT, KEINE ANGABE

JUNGE OÖ 11-26 J.	33	23	7
-----			
M Ä N N L I C H..	32	23	7
W E I B L I C H..	34	24	6
-----			
11-14-JÄHRIGE....	29	33	11
15-18-JÄHRIGE....	34	26	4
19-26-JÄHRIGE....	34	17	6
-----			
BERUFSTÄTIG.....	34	20	7
SCHÜLER.....	33	31	8
LEHRE.....	30	23	6
STUDENT.....	28	8	2
ARBEITSLOS.....	41	15	4
-----			
LAND.....	32	24	5
KLEIN-, MITTELST..	34	26	9
LANDESHAUPTSTADT.	32	16	6
-----			
LINZ/LINZ-LAND...	35	19	5
MÜHLVIERTEL.....	32	20	3
INNVIERTEL.....	35	21	3
TRAUNVIERTEL.....	27	26	16
HAUSRUCKVIERTEL..	34	29	5
-----			
FORTSCHRITTL., MO-			
DERNE MENSCHEN.	37	25	3
WISSENSDURSTIGE..	33	20	3
TRADITIONSBEWUSST	43	26	4
RELIG. MENSCHEN..	38	37	6
POLITISCH INT....	34	18	5
EUROPAGESINNTE...	35	24	4

IN PROZENT

BEKANNTHEIT 4YOU CARD

FRAGE 12

HABEN SIE VON DER "4YOU-CARD" (SPRICH: FOR YOU), DER JUGENDKARTE DES LANDES OBERÖSTERREICH, SCHON GEHÖRT ODER NOCH NICHT? KENNEN SIE ALSO 4YOU-CARD ODER NICHT?

	JA, HABE VON 4YOU SCHON GEHÖRT	NEIN, HABE VON 4 YOU NOCH NICHTS GEHÖRT	KEINE ANGABE, WEISS NICHT	
JUNGE OÖ 11-26 J.	73	19	8	100
-----				
M Ä N N L I C H..	70	20	10	100
W E I B L I C H..	76	18	6	100
-----				
11-14-JÄHRIGE....	63	25	12	100
15-18-JÄHRIGE....	81	13	5	100
19-26-JÄHRIGE....	73	19	8	100
-----				
BERUFSTÄTIG.....	72	19	9	100
SCHÜLER.....	72	20	8	100
LEHRE.....	84	13	3	100
STUDENT.....	85	10	5	100
ARBEITSLOS.....	50	36	14	100
-----				
LAND.....	78	17	5	100
KLEIN-, MITTELST..	65	22	13	100
LANDESHAUPTSTADT.	72	19	9	100
-----				
LINZ/LINZ-LAND...	73	20	7	100
MÜHLVIERTEL.....	79	15	5	100
INNVIERTEL.....	81	15	4	100
TRAUNVIERTEL.....	58	23	19	100
HAUSRUCKVIERTEL..	74	20	6	100
-----				
FORTSCHRITTL., MO- DERNE MENSCHEN.	74	19	7	100
WISSENSDURSTIGE..	78	16	5	100
TRADITIONSBEWUSST	76	18	6	100
RELIG. MENSCHEN..	68	24	8	100
POLITISCH INT....	71	19	9	100
EUROPAGESINNTE...	70	21	9	100

IN PROZENT

BESTELLUNG DER 4YOU CARD

FALLS DAVON GEHÖRT ..... 73 %

FRAGE 13

UND HABEN SIE DIE 4YOU-CARD SCHON BESTELLT ODER NOCH NICHT?

	JA, HABE DIE 4YOU- CARD SCHON BESTELLT	JA, DIE 4 YOU- CARD WURDE VON DER SCHULE BESTELLT	NEIN, HABE DIESE KARTE NOCH NICHT BESTELLT	KEINE ANGABE, WEISS NICHT	
JUNGE OÖ 11-26 J.	35	8	54	2	100
M Ä N N L I C H..	29	10	58	2	100
W E I B L I C H..	41	6	50	2	100
11-14-JÄHRIGE....	28	8	61	3	100
15-18-JÄHRIGE....	45	10	44	1	100
19-26-JÄHRIGE....	33	7	57	2	100
BERUFSTÄTIG.....	26	7	63	3	100
SCHÜLER.....	36	8	54	2	100
LEHRE.....	42	15	41	3	100
STUDENT.....	52	2	44	1	100
ARBEITSLOS.....	43	12	46	-	100
LAND.....	41	7	50	2	100
KLEIN-,MITTELST..	28	10	60	2	100
LANDESHAUPTSTADT.	26	8	62	4	100
LINZ/LINZ-LAND...	27	7	63	3	100
MÜHLVIERTEL.....	43	8	48	1	100
INNVIERTEL.....	39	10	49	2	100
TRAUNVIERTEL.....	42	9	43	5	100
HAUSRUCKVIERTEL..	29	8	62	1	100
FORTSCHRITTL.,MO- DERNE MENSCHEN.	35	6	56	3	100
WISSENSDURSTIGE..	32	7	59	3	100
TRADITIONSBEWUSST	35	10	54	1	100
RELIG. MENSCHEN..	42	11	44	3	100
POLITISCH INT....	39	9	50	2	100
EUROPAGESINNTE...	36	17	45	1	100

IN PROZENT

BEKANNTHEIT JUGENDSERVICE

FRAGE 14

HABEN SIE SCHON EINMAL VOM JUGENDSERVICE DES LANDES OBERÖSTERREICH  
 GEHÖRT ODER NOCH NICHT?

	JA, HABE VOM JUGEND- SERVICE DES LANDES OÖ GEHÖRT	NEIN, IST MIR NEU	KEINE ANGABE, WEISS NICHT	
JUNGE OÖ 11-26 J.	59	34	7	100
M Ä N N L I C H..	55	38	7	100
W E I B L I C H..	63	30	7	100
11-14-JÄHRIGE....	58	32	10	100
15-18-JÄHRIGE....	66	30	4	100
19-26-JÄHRIGE....	56	37	7	100
BERUFSTÄTIG.....	52	40	8	100
SCHÜLER.....	63	29	7	100
LEHRE.....	62	35	4	100
STUDENT.....	78	18	4	100
ARBEITSLOS.....	42	52	6	100
LAND.....	59	35	6	100
KLEIN-, MITTELST..	57	34	9	100
LANDESHAUPTSTADT.	64	31	6	100
LINZ/LINZ-LAND...	59	35	5	100
MÜHLVIERTEL.....	67	28	5	100
INNVIERTEL.....	59	36	4	100
TRAUNVIERTEL.....	45	44	11	100
HAUSRUCKVIERTEL..	63	28	8	100
FORTSCHRITTL., MO- DERNE MENSCHEN.	64	32	3	100
WISSENSDURSTIGE..	74	22	5	100
TRADITIONSBEWUSST	64	32	4	100
RELIG. MENSCHEN..	60	34	6	100
POLITISCH INT....	63	30	7	100
EUROPAGESINNTE...	71	22	7	100

IN PROZENT

GEWÜNSCHTE INFORMATIONEN DES JUGENDSERVICES

FALLS DAVON GEHÖRT ..... 59 %

FRAGE 15

WENN ES NACH IHNEN GINGE: WORÜBER VON DIESER LISTE SOLLTE DAS JUGEND-SERVICE VOR ALLEM INFORMIEREN? (VORLAGE EINER LISTE)

	ARBEIT, AUSBIL- BERUF, DUNG, LEHRE SCHULE, STUDIUM	GELD, JUGEND- BEI- REISEN, HILFEN, SPRACH- FÖRDE- REISEN, RUNGEN WORK- CAMPs	SUCHT (ESSSTÖ- RUNGEN, ALKOHOL, DROGEN, ETC.)	JOB BEN IM AUSLAND		
JUNGE OÖ 11-26 J.	72	70	65	54	51	50
M Ä N N L I C H..	72	68	64	52	45	46
W E I B L I C H..	73	73	66	55	56	53
11-14-JÄHRIGE....	66	69	44	55	41	35
15-18-JÄHRIGE....	72	66	63	53	49	49
19-26-JÄHRIGE....	76	74	76	54	57	58
BERUFSTÄTIG.....	76	69	70	54	53	53
SCHÜLER.....	69	70	51	55	43	44
LEHRE.....	65	59	67	44	52	44
STUDENT.....	73	84	89	56	60	66
ARBEITSLOS.....	91	72	91	58	86	51
LAND.....	71	71	63	53	50	52
KLEIN-, MITTELST..	71	69	64	54	50	46
LANDESHAUPTSTADT.	83	71	74	56	54	51
LINZ/LINZ-LAND...	82	69	71	58	52	51
MÜHLVIERTEL.....	68	73	64	56	47	53
INNVIERTEL.....	70	66	62	44	50	46
TRAUNVIERTEL.....	51	50	42	40	32	37
HAUSRUCKVIERTEL..	80	83	74	61	63	56
FORTSCHRITTL., MO- DERNE MENSCHEN.	78	76	72	64	57	57
WISSENSDURSTIGE..	78	82	71	61	55	59
TRADITIONSBEWUSST	81	77	74	56	59	60
RELIG. MENSCHEN..	81	69	79	50	60	54
POLITISCH INT....	82	79	75	57	57	64
EUROPAGESINNTE...	77	79	70	56	62	68

IN PROZENT

GEWÜNSCHTE INFORMATIONEN DES JUGENDSERVICES

FALLS DAVON GEHÖRT ..... 59 %

	JUGEND- SCHUTZ UND ANDERE RECHTS- INFORMA- TIONEN	GELD, KREDIT, SCHULDEN	FREI- ZEIT UND SPORT	LERNEN, NACH- HILFE	FAMILIE (AUS- ZIEHEN VON ZUHAUSE)	WOHNEN, HEIME, WOHN- GEMEIN- SCHAFTEN
JUNGE OÖ 11-26 J.	50	49	47	47	43	42
-----						
M Ä N N L I C H..	48	49	49	44	39	41
W E I B L I C H..	51	48	45	49	46	42
-----						
11-14-JÄHRIGE....	38	41	59	51	43	38
15-18-JÄHRIGE....	52	46	42	45	40	36
19-26-JÄHRIGE....	54	54	45	46	44	47
-----						
BERUFSTÄTIG.....	53	52	48	43	43	44
SCHÜLER.....	47	40	53	50	40	38
LEHRE.....	42	57	35	36	44	31
STUDENT.....	54	53	44	52	49	51
ARBEITSLOS.....	58	72	21	58	50	53
-----						
LAND.....	51	47	47	44	43	36
KLEIN-, MITTELST..	50	47	48	47	40	49
LANDESHAUPTSTADT.	43	59	45	58	48	47
-----						
LINZ/LINZ-LAND...	45	55	44	56	48	46
MÜHLVIERTEL.....	49	47	56	44	39	35
INNVIERTEL.....	51	47	43	42	35	35
TRAUNVIERTEL.....	36	31	44	31	29	33
HAUSRUCKVIERTEL..	60	54	47	52	53	51
-----						
FORTSCHRITTL., MO- DERNE MENSCHEN.	55	54	56	51	49	46
WISSENSDURSTIGE..	59	47	47	53	48	49
TRADITIONSBEWUSST	66	62	51	55	52	52
RELIG. MENSCHEN..	56	53	53	54	49	44
POLITISCH INT....	61	59	44	55	51	53
EUROPAGESINNTE...	64	55	44	53	40	52

IN PROZENT

GEWÜNSCHTE INFORMATIONEN DES JUGENDSERVICES

FALLS DAVON GEHÖRT ..... 59 %

	LIEBE, SEXUALI- TÄT	EU UND JUGEND- AUSTAUSCH	RICHTIGE ERNÄH- RUNG, GESUND- HEITS- TIPPS	ZIVIL- DIENST, BUNDES- HEER	UMWELT, NATUR	SOZIAL, ÖKOLO- GISCH ODER FREI- WILLIG ARBEITEN
JUNGE OÖ 11-26 J.	38	38	38	34	30	28
-----						
M Ä N N L I C H..	36	37	29	46	26	22
W E I B L I C H..	40	39	46	22	34	33
-----						
11-14-JÄHRIGE....	27	31	40	24	43	21
15-18-JÄHRIGE....	41	37	32	33	23	22
19-26-JÄHRIGE....	42	42	40	39	28	35
-----						
BERUFSTÄTIG.....	43	37	39	40	27	29
SCHÜLER.....	33	36	36	27	36	25
LEHRE.....	46	33	36	34	21	9
STUDENT.....	32	55	40	38	26	49
ARBEITSLOS.....	54	32	55	36	31	36
-----						
LAND.....	35	37	38	36	30	29
KLEIN-,MITTELST..	39	35	38	31	34	28
LANDESHAUPTSTADT.	47	46	38	31	24	23
-----						
LINZ/LINZ-LAND...	41	50	35	27	31	23
MÜHLVIERTEL.....	35	36	40	37	27	28
INNVIERTEL.....	36	28	37	31	28	25
TRAUNVIERTEL.....	34	24	32	23	31	30
HAUSRUCKVIERTEL..	41	42	43	44	33	32
-----						
FORTSCHRITTL.,MO- DERNE MENSCHEN.	36	48	43	41	30	30
WISSENSDURSTIGE..	41	48	47	46	32	37
TRADITIONSBEWUSST	46	51	40	44	33	38
RELIG. MENSCHEN..	46	50	45	45	38	45
POLITISCH INT....	39	58	41	46	34	34
EUROPAGESINNTE...	40	65	43	45	29	37

IN PROZENT

GEWÜNSCHTE INFORMATIONEN DES JUGENDSERVICES

FALLS DAVON GEHÖRT ..... 59 %

	FRAUEN, MÄDCHEN	TATTOO, PIERCING	ALLES RUND UM AU-PAIR	MÄNNER, JUNGS	RELI- GION, SEKTEN	NICHTS DAVON
JUNGE OÖ 11-26 J.	27	24	24	23	23	2
-----						
M Ä N N L I C H..	24	23	15	20	25	2
W E I B L I C H..	30	24	32	25	21	2
-----						
11-14-JÄHRIGE....	34	35	15	26	23	4
15-18-JÄHRIGE....	27	24	18	23	18	1
19-26-JÄHRIGE....	23	18	31	21	26	1
-----						
BERUFSTÄTIG.....	23	17	24	20	20	1
SCHÜLER.....	30	27	20	24	22	3
LEHRE.....	32	37	11	29	24	2
STUDENT.....	18	13	47	17	29	-
ARBEITSLOS.....	36	40	27	36	37	-
-----						
LAND.....	29	24	26	24	23	2
KLEIN-,MITTELST..	25	24	22	21	22	2
LANDESHAUPTSTADT.	22	25	18	21	24	-
-----						
LINZ/LINZ-LAND...	25	24	21	24	25	-
MÜHLVIERTEL.....	28	27	28	18	18	1
INNVIERTEL.....	21	23	21	17	22	1
TRAUNVIERTEL.....	18	12	18	17	13	5
HAUSRUCKVIERTEL..	37	28	27	32	31	2
-----						
FORTSCHRITTL.,MO- DERNE MENSCHEN.	33	26	25	27	23	1
WISSENSDURSTIGE..	27	18	29	25	25	1
TRADITIONSBEWUSST	30	20	33	28	33	1
RELIG. MENSCHEN..	37	26	25	34	48	-
POLITISCH INT....	22	23	33	23	34	1
EUROPAGESINNTE...	23	33	31	20	37	-

IN PROZENT

SOZIALE SELBSTEINSTUFUNG

FRAGE 16

AUF DIESER LISTE STEHEN VERSCHIEDENE PERSONENGRUPPEN. ZU WELCHEN DIESER GRUPPEN WÜRDEN SIE SICH SELBER ZÄHLEN, WO WÜRDEN SIE SAGEN: "DAS KÖNNTE AUCH AUF MICH PASSEN"? BITTE NENNEN SIE MIR EINFACH DIE ENTSPRECHENDEN NUMMERN. (VORLAGE EINER LISTE)

	UNTER- NEHMUNGS- LUSTIGE	FORT- SCHRITT- LICHE, MODERNE MENSCHEN	TOLERANTE MENSCHEN	WELT- OFFENE	BERUFS- ORIEN- TIERTE	ORDNUNGS- LIEBENDE
JUNGE OÖ 11-26 J.	64	44	42	35	34	34
-----						
M Ä N N L I C H ..	62	45	38	32	36	31
W E I B L I C H ..	66	44	46	38	33	38
-----						
11-14-JÄHRIGE....	62	37	21	21	24	25
15-18-JÄHRIGE....	67	46	42	34	35	27
19-26-JÄHRIGE....	64	47	52	42	39	43
-----						
BERUFSTÄTIG.....	65	48	49	37	41	43
SCHÜLER.....	63	42	31	28	28	27
LEHRE.....	69	38	36	29	35	21
STUDENT.....	64	54	70	68	41	42
ARBEITSLOS.....	61	32	36	21	23	44
-----						
LAND.....	66	45	42	32	35	35
KLEIN-,MITTELST..	63	40	42	41	33	33
LANDESHAUPTSTADT.	60	52	43	33	35	35
-----						
LINZ/LINZ-LAND...	60	51	45	37	40	35
MÜHLVIERTEL.....	75	46	43	35	35	43
INNVIERTEL.....	64	39	41	25	32	31
TRAUNVIERTEL.....	59	35	32	29	28	29
HAUSRUCKVIERTEL..	65	47	46	43	36	33
-----						
FORTSCHRITTL.,MO- DERNE MENSCHEN.	75	100	51	49	46	40
WISSENSDURSTIGE..	72	57	60	55	49	43
TRADITIONSBEWUSST	66	53	54	44	48	51
RELIG. MENSCHEN..	68	44	47	55	50	49
POLITISCH INT....	56	52	58	53	51	41
EUROPAGESINNTE...	71	60	57	63	42	36

IN PROZENT

SOZIALE SELBSTEINSTUFUNG

	UMWELT- BEWUSSTE	NATUR- VER- BUNDENE	MITTEL- SCHICHT	WISSENS- DURSTIGE	LAND- MENSCHEN	HEIMAT- VER- BUNDENE, PATRIOTEN
JUNGE OÖ 11-26 J.	34	31	28	28	26	21
-----						
M Ä N N L I C H..	28	28	30	29	27	26
W E I B L I C H..	40	34	26	27	24	16
-----						
11-14-JÄHRIGE....	35	34	18	21	24	16
15-18-JÄHRIGE....	32	28	27	22	27	21
19-26-JÄHRIGE....	35	32	34	34	26	24
-----						
BERUFSTÄTIG.....	34	31	35	30	28	26
SCHÜLER.....	36	33	20	25	24	16
LEHRE.....	23	22	24	16	19	23
STUDENT.....	40	41	40	48	30	19
ARBEITSLOS.....	30	29	32	19	29	29
-----						
LAND.....	32	34	27	28	32	22
KLEIN-,MITTELST..	37	30	30	27	21	19
LANDESHAUPTSTADT.	35	23	29	29	12	21
-----						
LINZ/LINZ-LAND...	35	28	31	29	14	23
MÜHLVIERTEL.....	28	27	28	32	36	22
INNVIERTEL.....	38	35	22	26	36	23
TRAUNVIERTEL.....	34	33	31	25	28	17
HAUSRUCKVIERTEL..	35	35	28	27	20	21
-----						
FORTSCHRITTL.,MO- DERNE MENSCHEN.	40	38	34	36	26	23
WISSENSDURSTIGE..	51	42	35	100	32	28
TRADITIONSBEWUSST	40	46	40	38	41	38
RELIG. MENSCHEN..	43	42	34	33	35	26
POLITISCH INT....	44	35	40	46	29	34
EUROPAGESINNTE...	50	46	48	51	32	28

IN PROZENT

SOZIALE SELBSTEINSTUFUNG

	TRADI- TIONS- BEWUSSTE	KRITI- SCHE KONSU- MENTEN	ARBEITER- KLASSE	POLI- TISCH INTER- ESSIERTE	BÜRGER- LICHE	LEUTE MIT MULTI- KULTU- RELLER GESINNUNG
JUNGE OÖ 11-26 J.	20	19	18	16	16	13
-----						
M Ä N N L I C H..	20	18	21	19	18	10
W E I B L I C H..	20	19	14	13	14	17
-----						
11-14-JÄHRIGE....	9	6	8	9	14	5
15-18-JÄHRIGE....	20	16	19	13	15	11
19-26-JÄHRIGE....	25	26	22	21	17	18
-----						
BERUFSTÄTIG.....	26	26	27	19	19	12
SCHÜLER.....	13	10	10	10	13	10
LEHRE.....	16	14	21	18	18	5
STUDENT.....	29	32	5	33	13	42
ARBEITSLOS.....	21	17	26	14	13	12
-----						
LAND.....	20	17	15	14	14	12
KLEIN-,MITTELST..	19	17	23	19	19	15
LANDESHAUPTSTADT.	23	30	17	18	15	15
-----						
LINZ/LINZ-LAND...	25	28	20	19	14	14
MÜHLVIERTEL.....	21	19	14	17	12	15
INNVIERTEL.....	16	17	17	7	11	6
TRAUNVIERTEL.....	17	12	19	14	22	11
HAUSRUCKVIERTEL..	19	15	19	20	19	18
-----						
FORTSCHRITTL.,MO- DERNE MENSCHEN.	24	25	15	19	22	16
WISSENSDURSTIGE..	27	34	18	27	17	21
TRADITIONSBEWUSST	100	32	32	26	26	19
RELIG. MENSCHEN..	39	20	26	24	28	23
POLITISCH INT....	32	34	21	100	27	28
EUROPAGESINNTE...	37	34	25	42	30	37

IN PROZENT

SOZIALE SELBSTEINSTUFUNG

	RELI- GIÖSE MENSCHEN	JUGEND- SZENE (SKATER, PUNKER, ETC.)	LEUTE DIE EHRENAMT- LICH TÄ- TIG SIND	EUROPA- GESINNTE	LEUTE, DIE SICH POLI- TISCH ENGA- GIEREN	KEINE ANGABE
JUNGE OÖ 11-26 J.	13	13	13	9	6	4
-----						
M Ä N N L I C H..	12	14	13	11	7	6
W E I B L I C H..	14	12	12	7	5	3
-----						
11-14-JÄHRIGE....	12	17	4	7	4	9
15-18-JÄHRIGE....	14	15	14	9	5	3
19-26-JÄHRIGE....	13	10	15	10	8	2
-----						
BERUFSTÄTIG.....	12	8	14	9	7	2
SCHÜLER.....	14	18	8	8	4	7
LEHRE.....	9	10	14	7	7	4
STUDENT.....	12	13	26	17	6	-
ARBEITSLOS.....	20	10	14	8	8	6
-----						
LAND.....	13	12	13	8	6	4
KLEIN-,MITTELST..	15	12	11	10	7	5
LANDESHAUPTSTADT.	8	16	14	10	5	4
-----						
LINZ/LINZ-LAND...	9	14	13	10	7	2
MÜHLVIERTEL.....	16	14	11	7	5	3
INNVIERTEL.....	10	9	12	7	1	6
TRAUNVIERTEL.....	13	12	15	8	7	7
HAUSRUCKVIERTEL..	16	13	12	12	9	4
-----						
FORTSCHRITTL.,MO- DERNE MENSCHEN.	13	13	17	12	8	-
WISSENSDURSTIGE..	15	10	18	17	8	-
TRADITIONSBEWUSST	25	15	24	17	16	-
RELIG. MENSCHEN..	100	13	23	17	14	-
POLITISCH INT....	19	15	28	23	23	-
EUROPAGESINNTE...	24	18	28	100	20	-

-----  
IN PROZENT

VEREINTÄTIGKEIT  
-----

FRAGE 17

WENN EIN FREUND ODER EINE FREUNDIN VON IHNEN SAGEN WÜRDEN: "DIESER MENSCH IST AKTIV IM VEREINSLEBEN UND ENGAGIERT SICH EHRENAMTLICH IN SEINER GEMEINDE" - HÄTTE DER DAMIT VOLL UND GANZ, NUR TEILWEISE ODER GAR NICHT RECHT?

	HÄTTE VOLL UND GANZ RECHT	HÄTTE TEIL- WEISE REICHT	HÄTTE GAR NICHT RECHT	KEINE ANGABE	
JUNGE OÖ 11-26 J.	17	33	36	13	100
-----					
M Ä N N L I C H..	20	32	35	13	100
W E I B L I C H..	15	34	37	14	100
-----					
11-14-JÄHRIGE....	17	38	27	18	100
15-18-JÄHRIGE....	18	37	32	13	100
19-26-JÄHRIGE....	17	30	43	11	100
-----					
BERUFSTÄTIG.....	18	29	41	11	100
SCHÜLER.....	17	37	31	15	100
LEHRE.....	15	40	32	13	100
STUDENT.....	19	34	39	7	100
ARBEITSLOS.....	10	23	46	21	100
-----					
LAND.....	20	32	35	13	100
KLEIN-,MITTELST..	15	34	36	15	100
LANDESHAUPTSTADT.	13	37	42	8	100
-----					
LINZ/LINZ-LAND...	12	32	46	9	100
MÜHLVIERTEL.....	20	38	28	14	100
INNVIERTEL.....	16	35	44	5	100
TRAUNVIERTEL.....	19	37	22	22	100
HAUSRUCKVIERTEL..	19	28	39	14	100
-----					
FORTSCHRITTL.,MO- DERNE MENSCHEN.	21	34	35	10	100
WISSENSDURSTIGE..	21	34	39	7	100
TRADITIONSBEWUSST	26	35	32	7	100
RELIG. MENSCHEN..	25	40	17	18	100
POLITISCH INT....	24	35	29	12	100
EUROPAGESINNTE...	19	36	32	13	100

-----  
IN PROZENT  
-----

IDENTITÄT MIT OBERÖSTERREICH  
-----

FRAGE 18

ES GIBT JA GANZ VERSCHIEDENE GRÜNDE, WARUM MAN GERN IN EINEM LAND  
LEBT UND SICH DA ZU HAUSE FÜHLT. WAS VON DIESER LISTE VERMITTELT  
IHNEN SELBST EIGENTLICH AM ALLERMEISTEN EIN HEIMATGEFÜHL ZU OBER-  
ÖSTERREICH? (VORLAGE EINER LISTE)

	DASS MAN HIER SEINE FREUNDE U. VERWANDTEN BESITZT	DIE VER- TRAUTE SPRACHE, DASS MAN SICH MÜHE- LOS MIT ANDEREN VERSTÄNDI- GEN KANN	DIE SCHÖN- HEIT DER LANDSCHAFT	DAS ESSEN, DAS GEFÜHL DIE "OBER- ÖSTER- REICHISCHE KÜCHE"	DAS GEFÜHL VON GEMÜT- LICHKEIT
JUNGE OÖ 11-26 J.	79	57	56	48	48
-----					
M Ä N N L I C H ..	78	54	57	52	49
W E I B L I C H ..	80	60	55	43	46
-----					
11-14-JÄHRIGE....	78	64	56	51	51
15-18-JÄHRIGE....	79	60	58	51	44
19-26-JÄHRIGE....	79	53	55	45	48
-----					
BERUFSTÄTIG.....	79	55	57	50	48
SCHÜLER.....	80	61	57	50	48
LEHRE.....	76	64	58	54	49
STUDENT.....	79	41	55	33	46
ARBEITSLOS.....	75	59	45	36	42
-----					
LAND.....	82	57	60	50	50
KLEIN-,MITTELST..	73	58	54	46	44
LANDESHAUPTSTADT.	83	56	48	42	45
-----					
LINZ/LINZ-LAND...	83	59	49	46	45
MÜHLVIERTEL.....	82	62	63	52	50
INNVIERTEL.....	88	56	63	63	56
TRAUNVIERTEL.....	57	43	54	37	43
HAUSRUCKVIERTEL..	83	63	56	46	47
-----					
FORTSCHRITTL.,MO- DERNE MENSCHEN.	86	67	62	52	57
WISSENSDURSTIGE..	89	65	62	50	54
TRADITIONSBEWUSST	83	69	77	63	60
RELIG. MENSCHEN..	74	60	63	53	59
POLITISCH INT....	79	58	63	49	52
EUROPAGESINNTE...	80	56	60	50	56

IN PROZENT

IDENTITÄT MIT OBERÖSTERREICH

	DIE VIEL- FÄLTIGEN FREIZEIT- MÖGLICH- KEITEN	DAS GEFÜHL, DASS MAN SICH IN OBERÖSTER- REICH GUT AUSKENNT UND MIT DEN "SPIELRE- GELN" VER- TRAUT IST	GUTE BILDUNGS- MÖGLICH- KEITEN, GUTES SCHUL- SYSTEM	DIE DIE OBER- BERUF- LICHEN MÖGLICH- KEITEN	DIE OBER- ÖSTER- REICHI- SCHEN SITTEN, GEBRÄUCHE UND TRA- DITIONEN
JUNGE OÖ 11-26 J.	42	41	41	37	36
-----					
M Ä N N L I C H..	40	42	40	38	36
W E I B L I C H..	43	40	42	35	36
-----					
11-14-JÄHRIGE....	54	45	41	37	36
15-18-JÄHRIGE....	47	41	45	39	36
19-26-JÄHRIGE....	33	40	39	35	35
-----					
BERUFSTÄTIG.....	35	42	34	37	41
SCHÜLER.....	51	43	44	36	33
LEHRE.....	49	40	45	43	40
STUDENT.....	28	35	61	34	31
ARBEITSLOS.....	33	39	26	30	27
-----					
LAND.....	42	41	40	33	38
KLEIN-,MITTELST..	42	44	41	41	36
LANDESHAUPTSTADT.	40	36	45	38	26
-----					
LINZ/LINZ-LAND...	39	42	47	39	32
MÜHLVIERTEL.....	41	45	41	31	37
INNVIERTEL.....	39	37	40	29	47
TRAUNVIERTEL.....	39	37	29	36	34
HAUSRUCKVIERTEL..	49	44	45	43	34
-----					
FORTSCHRITTL.,MO- DERNE MENSCHEN.	46	49	51	44	38
WISSENSDURSTIGE..	42	52	53	39	41
TRADITIONSBEWUSST	51	47	50	47	64
RELIG. MENSCHEN..	53	48	49	48	49
POLITISCH INT....	44	51	50	48	47
EUROPAGESINNTE...	40	44	55	51	42

IN PROZENT

IDENTITÄT MIT OBERÖSTERREICH

DER EIN- DAS GEFÜHL, DER EIN- DASS DIE  
DRUCK, IN DASS MAN DRUCK, DASS EIGENEN  
EINEM MO- AUF DIESES HIER ALLES VORFAHREN  
DERNEN UND LAND BESON- EIN WENIG SCHON LANG  
FORT- DERS STOLZ GEORDNETER IN DIESEM  
SCHRITT- SEIN KANN ZUGEHT ALS LAND GE-  
LICHEN ANDERSWO LEBT HABEN  
LAND ZU  
LEBEN

JUNGE OÖ 11-26 J.	34	34	32	32
-----				
M Ä N N L I C H..	35	36	34	32
W E I B L I C H..	33	32	30	31
-----				
11-14-JÄHRIGE....	32	39	32	35
15-18-JÄHRIGE....	37	39	33	36
19-26-JÄHRIGE....	33	29	32	28
-----				
BERUFSTÄTIG.....	34	33	35	33
SCHÜLER.....	33	37	32	33
LEHRE.....	30	39	33	34
STUDENT.....	48	20	24	15
ARBEITSLOS.....	27	30	25	36
-----				
LAND.....	32	36	30	34
KLEIN-, MITTELST..	35	34	33	30
LANDESHAUPTSTADT.	40	26	36	27
-----				
LINZ/LINZ-LAND...	39	31	37	30
MÜHLVIERTEL.....	37	31	27	29
INNVIERTEL.....	18	35	32	39
TRAUNVIERTEL.....	27	31	25	29
HAUSRUCKVIERTEL..	42	40	37	33
-----				
FORTSCHRITTL., MO- DERNE MENSCHEN.	45	41	39	33
WISSENSDURSTIGE..	45	38	36	34
TRADITIONSBEWUSST	46	48	39	45
RELIG. MENSCHEN..	45	43	41	35
POLITISCH INT....	43	40	38	35
EUROPAGESINNTE...	50	45	40	35

IN PROZENT

IDENTITÄT MIT OBERÖSTERREICH

	DASS MAN SICH HIER WIRT- SCHAFTLICH ABGESICHERT UND AUFGE- HOBEN FÜHLT	DAS GEFÜHL, DASS MAN DURCH SEINE EIGENE WESENSART ZU DIESEM LAND EIN- FACH PASST	DAS GEFÜHL, DASS IN OBERÖSTER- REICH WENI- GER VERBRE- CHEN GE- SCHEHEN ALS ANDERSWO	DIE SPE- ZIELLE ART DES OBER- ÖSTER- REICHI- SCHEN HUMORS
JUNGE OÖ 11-26 J.	31	30	28	27
M Ä N N L I C H..	33	31	29	28
W E I B L I C H..	29	30	28	26
11-14-JÄHRIGE....	26	35	33	36
15-18-JÄHRIGE....	31	32	27	31
19-26-JÄHRIGE....	34	28	27	21
BERUFSTÄTIG.....	34	30	30	24
SCHÜLER.....	28	33	31	32
LEHRE.....	26	31	27	27
STUDENT.....	37	25	18	22
ARBEITSLOS.....	31	23	19	25
LAND.....	31	33	28	29
KLEIN-,MITTELST..	31	28	28	28
LANDESHAUPTSTADT.	33	27	31	20
LINZ/LINZ-LAND...	34	33	29	21
MÜHLVIERTEL.....	26	29	30	26
INNVIERTEL.....	27	32	34	37
TRAUNVIERTEL.....	24	28	23	24
HAUSRUCKVIERTEL..	40	31	27	31
FORTSCHRITTL.,MO- DERNE MENSCHEN.	38	40	38	32
WISSENSDURSTIGE..	39	38	34	32
TRADITIONSBEWUSST	46	42	34	35
RELIG. MENSCHEN..	43	43	35	40
POLITISCH INT....	46	36	36	35
EUROPAGESINNTE...	53	46	36	41

IN PROZENT

IDENTITÄT MIT OBERÖSTERREICH

	DIE ART, WIE DIE MENSCHEN IN OBER- ÖSTERREICH MITEINANDER UMGEHEN	DAS BUNTE UND VIEL- FÄLTIGE VEREINS- LEBEN	DAS OBER- ÖSTER- REICHISCHE KULTURANGE- BOT (MUSIK, MUSEEN, BRAUCHTUM ETC.)
JUNGE OÖ 11-26 J.	27	25	22
M Ä N N L I C H..	26	29	19
W E I B L I C H..	28	22	25
11-14-JÄHRIGE....	34	35	28
15-18-JÄHRIGE....	28	26	26
19-26-JÄHRIGE....	24	21	17
BERUFSTÄTIG.....	27	23	18
SCHÜLER.....	31	32	27
LEHRE.....	28	22	21
STUDENT.....	19	21	20
ARBEITSLOS.....	15	16	21
LAND.....	29	28	21
KLEIN-,MITTELST..	27	25	24
LANDESHAUPTSTADT.	19	17	20
LINZ/LINZ-LAND...	21	21	25
MÜHLVIERTEL.....	31	26	19
INNVIERTEL.....	34	20	17
TRAUNVIERTEL.....	25	26	19
HAUSRUCKVIERTEL..	28	33	26
FORTSCHRITTL.,MO- DERNE MENSCHEN.	34	27	27
WISSENSDURSTIGE..	27	25	23
TRADITIONSBEWUSST	32	37	27
RELIG. MENSCHEN..	46	37	38
POLITISCH INT....	29	38	25
EUROPAGESINNTE...	27	40	35

IN PROZENT

IDENTITÄT MIT OBERÖSTERREICH

DIE ART, WIE DAS AUS- KEINE  
 MAN SICH BEI SEHEN DER ANGABE  
 UNS KLEIDET MENSCHEN,  
 DER  
 "TYPUS"  
 DES OBER-  
 ÖSTER-  
 REICHERS

JUNGE OÖ 11-26 J.	19	14	3
-----			
M Ä N N L I C H..	17	16	4
W E I B L I C H..	21	13	2
-----			
11-14-JÄHRIGE....	28	18	3
15-18-JÄHRIGE....	22	19	4
19-26-JÄHRIGE....	13	10	3
-----			
BERUFSTÄTIG.....	15	13	3
SCHÜLER.....	25	17	3
LEHRE.....	21	16	6
STUDENT.....	3	6	3
ARBEITSLOS.....	21	16	2
-----			
LAND.....	18	14	4
KLEIN-,MITTELST..	23	16	3
LANDESHAUPTSTADT.	13	14	2
-----			
LINZ/LINZ-LAND...	16	13	1
MÜHLVIERTEL.....	17	13	-
INNVIERTEL.....	19	12	1
TRAUNVIERTEL.....	22	18	12
HAUSRUCKVIERTEL..	22	17	3
-----			
FORTSCHRITTL.,MO- DERNE MENSCHEN.	22	18	1
WISSENSDURSTIGE..	17	14	0
TRADITIONSBEWUSST	21	19	1
RELIG. MENSCHEN..	27	24	1
POLITISCH INT....	20	18	1
EUROPAGESINNTE...	22	17	2

-----  
STRUKTUR DER BEFRAGTEN  
-----

	N	%
JUNGE OÖ 11-26 J.	1004	100
-----		
M Ä N N L I C H..	512	51
W E I B L I C H..	492	49
-----		
11-14-JÄHRIGE....	244	24
15-18-JÄHRIGE....	255	25
19-26-JÄHRIGE....	505	50
-----		
BERUFSTÄTIG.....	358	36
SCHÜLER.....	396	39
LEHRE.....	101	10
STUDENT.....	90	9
ARBEITSLOS.....	60	6
-----		
LAND.....	542	54
KLEIN-,MITTELST..	331	33
LANDESHAUPTSTADT.	130	13
-----		
LINZ/LINZ-LAND...	231	23
MÜHLVIERTEL.....	191	19
INNVIERTEL.....	151	15
TRAUNVIERTEL.....	181	18
HAUSRUCKVIERTEL..	251	25
-----		
FORTSCHRITTL.,MO-		
DERNE MENSCHEN.	445	44
WISSENSDURSTIGE..	279	28
TRADITIONSBEWUSST	201	20
RELIG. MENSCHEN..	129	13
POLITISCH INT....	164	16
EUROPAGESINNTE...	90	9

## **IV.) Fragebogen**

Alle Rechte für Formulierung  
und Anordnung beim IMAS

Umfrage Nr. 409002  
Februar 2009

**ACHTUNG INTERVIEWER:** Lesen Sie die Fragen bitte wörtlich vor und kreisen Sie die Buchstaben oder Zahlen neben der zutreffenden Antwort ein. Wenn keine Antwortmöglichkeit vorgegeben ist, soll die Meinung des Befragten auf den punktierten Linien eingetragen werden. Reihenfolge der Fragen nicht verändern! Unter vier Augen befragen!

- |  |  |
|--|--|
| 1. "Blicken Sie den kommenden Monaten eher mit Zuversicht, mit Skepsis oder mit Sorge entgegen?" | Mit Zuversicht ..... 1<br>Mit Skepsis ..... 2<br>Mit Sorge ..... 3<br><br>Keine Angabe ..... 4 |
|--|--|

- |   |  |
|---|--|
| 2. "Wie sehr können Sie mit Ihrer derzeitigen Lebenssituation alles in allem zufrieden sein? Würden Sie sagen –" ( <b>Vorlesen!</b> ) | - "sehr zufrieden" ..... 1<br>- "einigermaßen zufrieden" ..... 2<br>- "nicht besonders zufrieden" ..... 3<br>- "gar nicht zufrieden" ..... 4<br><br>Keine Angabe ..... 5 |
|---|--|

- |   |  |
|---|--|
| 3. "Wenn Sie einmal an die Situation junger Menschen in Oberösterreich denken: Glauben Sie, dass die junge Generation in Oberösterreich alles in allem eher bessere oder eher schlechtere Entwicklungsmöglichkeiten hat, als in anderen Bundesländern?" | Eher bessere ..... 1<br>Eher schlechtere ..... 2<br>Gleich gute ..... 3<br><br>Weiß nicht, kein Urteil ..... 4 |
|---|--|

INTERVIEWER übergibt **gelbe Liste 1!**

- |   |  |
|---|--|
| 4. "Was halten Sie im Leben für erstrebenswert? Würden Sie diese Liste einmal durchlesen und mir alle Punkte angeben, die Sie selbst im Leben für die allerwichtigsten halten, die man sich unbedingt zum Ziel setzen sollte? Bitte nennen Sie einfach die entsprechenden Nummern!" | Alles Genannte einkreisen!<br><br>1/ 2/ 3/ 4/ 5/ 6/ 7/ 8/ 9/ 10/<br>11/ 12/ 13/ 14/ 15/ 16/ 17/ 18/ 19/ 20/<br><br>Nichts davon ..... 21 |
|---|--|

INTERVIEWER wieder nach **gelber Liste 1!**

- |  |  |
|--|--|
| 5. "Man kann ja nicht alles erreichen, was man sich wünscht, manches braucht seine Zeit. Könnten Sie mir nochmals nach dieser Liste sagen, was bei Ihnen bereits der Fall ist, wo Sie sagen würden: „So, wie es jetzt ist, bin ich damit zufrieden?“ | Alles Genannte einkreisen!<br><br>1/ 2/ 3/ 4/ 5/ 6/ 7/ 8/ 9/ 10/<br>11/ 12/ 13/ 14/ 15/ 16/ 17/ 18/ 19/ 20/<br><br>Nichts davon ..... 21 |
|--|--|

INTERVIEWER übergibt **grüne Liste 2!**

- |   |  |
|---|--|
| 6. "Was sind Ihre Lieblingsbeschäftigungen in der Freizeit. Vielleicht können Sie mir nach dieser Liste sagen, was Sie in der Freizeit ganz besonders häufig tun. Bitte wieder einfach die Nummer angeben." | Alles Genannte einkreisen!<br><br>1/ 2/ 3/ 4/ 5/ 6/ 7/ 8/ 9/ 10/<br>11/ 12/ 13/ 14/ 15/ 16/ 17/ 18/ 19/ 20/<br>21/ 22/ 23/ 24/ 25/ 26/ 27/ 28/ 29/ 30/<br><br>Kein Urteil ..... 31 |
|---|--|

<p>7. "Die meisten Länder sind derzeit von einer schweren Wirtschaftskrise betroffen. Wie ist Ihr Eindruck: Sind die beruflichen Aussichten für junge Menschen in Oberösterreich alles in allem eher besser oder eher schlechter als im übrigen Österreich?"</p>	<p>Eher besser..... 1  Eher schlechter ..... 2  Gleich gut, kein Unterschied..... 3  Weiß nicht ..... 4</p>
<p>INTERVIEWER übergibt <b>blaue Liste 3!</b></p> <p>8. "Angenommen, Sie suchen eine Anstellung und überlegen, wo man die besten Informationen über die beruflichen Möglichkeiten bekommt. Wo und wie würden Sie sich am ehesten über die Jobaussichten informieren?"</p>	<p>Alles Genannte einkreisen!</p> <p>1/ 2/ 3/ 4/ 5/ 6/ 7/ 8/ 9/ 10/  11/ 12/ 13/ 14/ 15/</p> <p>Andere, bzw. keine Angabe ..... 16</p>
<p>INTERVIEWER übergibt <b>rote Liste 4!</b></p> <p>9. "Es gibt sehr unterschiedliche Ansichten darüber, mit welcher Art von Ausbildung ein junger Mensch besonders gute Chancen hat, einen Job zu bekommen. Hier stehen verschiedene Beispiele. Bitte sagen Sie mir, welche von diesen Schulabschlüssen Ihrer Ansicht nach besonders günstig für die Jobsuche sind."</p>	<p>Alles Genannte einkreisen!</p> <p>1/ 2/ 3/ 4/ 5/</p> <p>Unentschieden, kein Urteil..... 6</p>
<p>INTERVIEWER übergibt <b>grüne Liste 5!</b></p> <p>10. "Wenn Sie an Karriere, Verdienst, Arbeitsplatzsicherheit usw. denken: Wo sollte Ihrer Meinung nach ein junger Mensch heute in erster Linie versuchen, einen attraktiven Arbeitsplatz zu bekommen, falls er dafür die nötige Eignung besitzt. Welche Sparten würden Sie ganz besonders empfehlen?"</p>	<p>Alles Genannte einkreisen!</p> <p>1/ 2/ 3/ 4/ 5/ 6/ 7/ 8/ 9/ 10/  11/ 12/ 13/ 14/</p> <p>Unentschieden, überall gleich..... 15</p>
<p>INTERVIEWER übergibt <b>grüne Liste 6!</b></p> <p>11. "Etwas anderes: Es gibt ja verschiedene Jugendkarten, mit unterschiedlichen Vorteilen. Bitte sagen Sie mir welche dieser Vorteile für Sie besonders interessant sind!"</p>	<p>Alles Genannte einkreisen!</p> <p>1/ 2/ 3/ 4/ 5/ 6/</p> <p>Anderes, und zwar: .....</p> <p>.....</p> <p>Weiß nicht, keine Angabe..... 0</p>
<p>12. "Haben Sie von der „4YOU-Card“ (sprich: for you), der Jugendkarte des Landes Oberösterreich, schon gehört oder noch nicht? Kennen Sie also 4YOU-Card oder nicht?"</p>	<p>Ja, habe von 4YOU schon gehört ..... 1 *)  Nein, habe von 4 YOU noch nichts gehört ..... 2  Keine Angabe, weiß nicht..... 3</p>
<p><input type="checkbox"/> <b>FALLS DAVON GEHÖRT:</b></p> <p>13. "Und haben Sie die 4YOU-Card schon bestellt oder noch nicht?"</p>	<p>Ja, habe die 4YOU-Card schon bestellt ..... 1  Ja, die 4 YOU-Card wurde von der Schule bestellt..... 2  Nein, habe diese Karte noch nicht bestellt..... 3  Keine Angabe, weiß nicht..... 4</p>

**AN ALLE!**

14. INTERVIEWER übergibt **Bildblatt 7!**

"Haben Sie schon einmal vom JugendService des Landes Oberösterreich gehört oder noch nicht?"

Ja, habe vom JugendService des Landes OÖ gehört.....	1 *)
Nein, ist mir neu .....	2
Keine Angabe, weiß nicht.....	3

**\*** FALLS DAVON GEHÖRT:

INTERVIEWER übergibt **weiße Liste 8!**

Alles Genannte einkreisen!

15. "Wenn es nach Ihnen ginge: Worüber von dieser Liste sollte das JugendService vor allem informieren?"

1/ 2/ 3/ 4/ 5/ 6/ 7/ 8/ 9/ 10/  
 11/ 12/ 13/ 14/ 15/ 16/ 17/ 18/ 19/ 20/  
 21/ 22/ 23

Nichts davon ..... 24

**AN ALLE!**

INTERVIEWER übergibt **blaue Liste 9!**

Alles Genannte einkreisen!

16. "Auf dieser Liste stehen verschiedene Personengruppen. Zu welchen dieser Gruppen würden Sie sich selber zählen, wo würden Sie sagen: 'Das könnte auch auf mich passen'? Bitte nennen Sie mir einfach die entsprechenden Nummern."

1/ 2/ 3/ 4/ 5/ 6/ 7/ 8/ 9/ 10/  
 11/ 12/ 13/ 14/ 15/ 16/ 17/ 18/ 19/ 20/  
 21/ 22/ 23/

Keine Angabe ..... 24

17. "Wenn ein Freund oder eine Freundin von Ihnen sagen würde: 'Dieser Mensch ist aktiv im Vereinsleben und engagiert sich ehrenamtlich in seiner Gemeinde' – hätte der damit voll und ganz, nur teilweise oder gar nicht recht?"

Hätte voll und ganz recht .....	1
Hätte teilweise reicht .....	2
Hätte gar nicht recht.....	3

Keine Angabe ..... 4

INTERVIEWER übergibt **weiße Liste 10!**

Alles Genannte einkreisen!

18. "Es gibt ja ganz verschiedene Gründe, warum man gern in einem Land lebt und sich da zu Hause fühlt. Was von dieser Liste vermittelt Ihnen selbst eigentlich am allermeisten ein Heimatgefühl zu Oberösterreich?"

1/ 2/ 3/ 4/ 5/ 6/ 7/ 8/ 9/ 10/  
 11/ 12/ 13/ 14/ 15/ 16/ 17/ 18/ 19/ 20/  
 21/ 22/ 23/

Keine Angabe ..... 24

**STATISTIK**

"Darf ich Sie um ein paar statistische Angaben bitten?"

<p><b>A. <u>GESCHLECHT:</u></b></p> <p>Männlich ..... 1                  Weiblich..... 2</p>	<p><b>F. <u>WOHNORTGRÖSSE:</u></b></p> <p>Unter 2.000 EW ..... 1    10.001-50.000 EW .. 1                  2.001-5.000 EW ..... 2    50.001-100.000 EW 2                  5.001-10.000 EW ... 3    Über 100.000 EW.... 3</p>
<p><b>B. <u>ALTER:</u></b></p> <p>11 – 12 Jahre ..... 1                  13 – 14 Jahre ..... 2                  15 – 16 Jahre ..... 3                  17 – 18 Jahre ..... 4                  19 – 20 Jahre ..... 5                  21 – 22 Jahre ..... 6                  23 – 24 Jahre ..... 7                  25 – 26 Jahre ..... 8</p>	<p><b>G. <u>POLITISCHER BEZIRK:</u></b></p> <p>Braunau ..... 1    Ried/Innkreis..... 1                  Eferding..... 2    Rohrbach..... 2                  Freistadt..... 3    Schärding ..... 3                  Gmunden ..... 4    Steyr-Land ..... 4                  Grieskirchen ..... 5    Steyr-Stadt ..... 5                  Kirchdorf/Krems . 6    Urfahr-Umgebung. 6                  Linz-Land ..... 7    Vöcklabruck..... 7                  Linz-Stadt..... 8    Wels-Land..... 8                  Perg ..... 9    Wels-Stadt..... 9</p>
<p><b>C. <u>"SIND SIE BERUFSTÄTIG?"</u></b></p> <p>Ja, bin berufstätig ..... 1                  Noch in der Schule ..... 2 *)                  Mache gerade eine Lehre ..... 3                  Bin Student..... 4                  Ohne Arbeit, arbeitslos..... 5</p>	<p><b>H. <u>AUSWEIS:</u></b></p> <p>"Besitzen Sie einen – " (<b>Vorlesen!</b>)</p> <p>"- Reisepass" ..... 1                  "- Personalausweis" ..... 2                  Ab 17 Jahren: "- Führerschein" ..... 3                  Nichts davon..... 4</p>
<p><b>D. <input checked="" type="checkbox"/> Falls "Noch in der Schule":</b>  <b><u>"Und welche Schule besuchen Sie gerade?"</u></b></p> <p>Hauptschule..... 1                  Polytechnische Schule..... 2                  AHS..... 3                  BMS, weiterführende Schule ohne Matura ..... 4                  BHS, mit Matura (zB HAK, HTL)..... 5                  Andere und zwar: ..... 6</p>	<p><b>I. <u>MUTTERSPRACHE:</u></b></p> <p>"Ist deutsch die Muttersprache Ihrer Großeltern, Eltern und von Ihnen oder haben Ihre Großeltern, Eltern oder Sie selbst eine andere Muttersprache? Würden Sie sagen –" (<b>Vorlesen!</b>)</p> <p>"Deutsch ist die Muttersprache meiner Großeltern, Eltern und von mir." ..... 1                  "Deutsch ist die Muttersprache meiner Eltern und von mir, nicht aber die Muttersprache meiner Großeltern" ..... 2                  "Deutsch ist meine Muttersprache, nicht aber die Muttersprache meiner Eltern und Großeltern" . 3                  "Deutsch ist nicht meine Muttersprache" ..... 4</p> <p>Anderes, und zwar ..... 5                  Keine Angabe ..... 6</p>
<p><b>E. <u>HÖCHSTER SCHULABSCHLUSS:</u></b></p> <p>Hauptschule..... 1                  Weiterf. Schule o. Matura (HASCH/FASCH) .... 2                  Matura ..... 3                  Universität ..... 4</p>	

**NICHT VERGESSEN: ADRESSE + TELEFONNUMMER NOTIEREN!**

..... / ..... / ..... / ..... / ..... / ..... / .....

Tag / Monat      Wochentag des      Dauer des      Uhrzeit bei Beendi-      Unterschrift des Interviewers  
 (A51/52) (A53/54)      Interviews      Interviews      gung des Interviews

**LISTE 1 (gelb)**

- (1) Viel Abwechslung im Leben, viele neue Eindrücke
- (2) Erfolg im Beruf, Karriere machen
- (3) Harmonisches Familienleben
- (4) Gute Freunde, Bekannte
- (5) Genügend Freizeit, keine Überlastung durch Arbeit
- (6) Gut verdienen
- (7) Selbständigkeit im Beruf
- (8) Von anderen Menschen geachtet, akzeptiert werden
- (9) Guten Lebenspartner(in) haben
- (10) Gute Ausbildung
- (11) Einfluss haben auf die Gesellschaft, Verantwortung übernehmen und mitgestalten
- (12) Körperliche Zuneigung (Sexualität und Liebe)
- (13) Soziale Sicherheit
- (14) Ein möglichst freies Leben ohne Zwang führen können
- (15) Eigenen Besitz schaffen
- (16) In Wohlstand leben, sich alles leisten können
- (17) Ein ausgeglichenes, ruhiges Leben führen können
- (18) Zu einer Clique von Freunden gehören, mit denen man sich oft trifft
- (19) Sicherer Arbeitsplatz
- (20) Gesundheit

**LISTE 2 (grün)**

- (1) Fahrrad fahren
- (2) Ins Kino gehen
- (3) Gründlich ausschlafen, faulenzten
- (4) Ins Theater gehen, Konzerte besuchen o.ä.
- (5) Lernen, weiterbilden
- (6) Ein Buch lesen
- (7) Wandern, spazieren gehen
- (8) Musik hören
- (9) In die Disco, auf ein Clubbing gehen, auf ein Zelt- oder Sommerfest gehen
- (10) Fernsehen
- (11) Zeitung lesen
- (12) In ein Kaffeehaus, Lokal gehen
- (13) Im Internet surfen
- (14) Ausflüge machen, wegfahren
- (15) Illustrierte, Hefte lesen
- (16) DVD's, Videos ansehen
- (17) Sportveranstaltung besuchen
- (18) Selbst Sport betreiben
- (19) Karten spielen
- (20) Gesellschaftsspiele (Brettspiele etc.) spielen
- (21) Freunde, Verwandte besuchen
- (22) Handwerklich tätig sein, Handarbeiten machen
- (23) Gespräche über wichtige Dinge führen
- (24) Feste, Partys feiern
- (25) Einen Einkaufsbummel machen
- (26) Mit dem Partner, der Partnerin etwas unternehmen
- (27) Mit dem Moped, Motorrad, Auto herumfahren
- (28) Telefonieren
- (29) Videospiele spielen (z.B. Playstation, X-Box, Wii etc.)
- (30) Ein Hobby betreiben (Zeichnen, Malen, Photographieren etc.)

**LISTE 3 (blau)**

- (1) bei den Eltern
- (2) bei Freunden, Bekannten
- (3) in der Schule, bei den Lehrern
- (4) beim Arbeitsamt, AMS, Arbeitsmarktservice, BIZ
- (5) bei Personalvermittlungsfirmen
- (6) bei der Arbeiterkammer
- (7) bei der Wirtschaftskammer
- (8) beim Jugendservice des Landes Oberösterreich
- (9) bei Bildungseinrichtungen wie z.B. WIFI, Bfi etc.
- (10) auf Berufsmessen, z.B. Welser Messe Jugend & Beruf
- (11) bei Schülervertretungsorganisationen
- (12) im Internet
- (13) auf [szene1.at](http://szene1.at)
- (14) über Stellenanzeigen in Zeitungen, Zeitschriften
- (15) über Schnupperlehre, Schnuppertage

**LISTE 4 (rot)**

- (1) Lehre (z.B.: in einem technischen oder kaufmännischen Betrieb)
- (2) Mittlere Schule (FAS, HAS usw.)
- (3) Matura (HTL, HAK, HLW, AHS usw.)
- (4) Studium (zB. Informatik, Betriebswirtschaftslehre, Geschichte, Sprachen)
- (5) Keine Ausbildung

**LISTE 5 (grün)**

- (1) Bei der Post, Bahn
- (2) In einem Amt, bei der Behörde
- (3) In der Computerbranche
- (4) Bei einer Bank oder Versicherung
- (5) In einem Handwerksbetrieb (Autowerkstätte, Tischlerei, Bäckerei etc.)
- (6) In einem Industriebetrieb
- (7) In einem Tourismusbetrieb, im Gastronomiebereich (Hotel, Gaststätte, Kaffeehaus etc.)
- (8) Im Handel (z.B. Supermarkt, Lebensmittelgeschäft, Drogerie etc.)
- (9) Im Pflegedienst, Gesundheitsbereich (Krankenhaus, Seniorenheim etc.)
- (10) In der Landwirtschaft
- (11) Bei der Polizei
- (12) Im Kunstbetrieb (als Schauspieler, Musiker, Sänger)
- (13) Freie Berufe (Anwalt, Notar etc.)
- (14) Im Dienstleistungsbereich (Friseur etc.)

**LISTE 6 (grün)**

- ( 1 ) Günstiger einkaufen können
- ( 2 ) Vergünstigte Karten für Veranstaltungen beziehen
- ( 3 ) Einen gültigen Altersnachweis
- ( 4 ) Ein Gratis-Jugendmagazin
- ( 5 ) Eine günstige Kreditkarte
- ( 6 ) Ermäßigungen im öffentlichen Verkehr

Bildblatt 7



**LISTE 8 (weiß)**

**Das Jugendservice sollte informieren über:**

- ( 1 ) Alles rund um Au-pair
- ( 2 ) Sozial, ökologisch oder freiwillig arbeiten
- ( 3 ) Jobben im Ausland
- ( 4 ) EU und Jugendaustausch
- ( 5 ) Jugendreisen, Sprachreisen, Work-Camps
- ( 6 ) Jugendschutz und andere Rechtsinformationen
- ( 7 ) Umwelt, Natur
- ( 8 ) Liebe, Sexualität
- ( 9 ) Familie (Ausziehen von zuhause)
- ( 10 ) Religion, Sekten
- ( 11 ) Frauen, Mädchen
- ( 12 ) Männer, Jungs
- ( 13 ) Ausbildung, Schule, Studium
- ( 14 ) Arbeit, Beruf, Lehre
- ( 15 ) Sucht (Essstörungen, Alkohol, Drogen, etc.)
- ( 16 ) Tattoo, Piercing
- ( 17 ) Freizeit und Sport
- ( 18 ) Richtige Ernährung, Gesundheitstipps
- ( 19 ) Lernen, Nachhilfe
- ( 20 ) Wohnen, Heime, Wohngemeinschaften
- ( 21 ) Zivildienst, Bundesheer
- ( 22 ) Geld, Beihilfen, Förderungen
- ( 23 ) Geld, Kredit, Schulden

**LISTE 9 (blau)**

- ( 1 ) Ordnungsliebende
- ( 2 ) Tolerante Menschen
- ( 3 ) Traditionsbewusste
- ( 4 ) Unternehmungslustige
- ( 5 ) Kritische Konsumenten
- ( 6 ) Weltoffene
- ( 7 ) Umweltbewusste
- ( 8 ) Mittelschicht
- ( 9 ) Berufsorientierte
- ( 10 ) Naturverbundene
- ( 11 ) Europagesinnte
- ( 12 ) Religiöse Menschen
- ( 13 ) Politisch Interessierte
- ( 14 ) Fortschrittliche, moderne Menschen
- ( 15 ) Arbeiterklasse
- ( 16 ) Heimatverbundene, Patrioten
- ( 17 ) Wissensdurstige
- ( 18 ) Leute mit multikultureller Gesinnung
- ( 19 ) Bürgerliche
- ( 20 ) Landmenschen
- ( 21 ) Leute die ehrenamtlich tätig sind
- ( 22 ) Leute, die sich politisch engagieren
- ( 23 ) Jugendszene (Skater, Punker, etc.)

**LISTE 10 (weiß)**

- ( 1 ) dass man hier seine Freunde und Verwandten besitzt
- ( 2 ) die Schönheit der Landschaft
- ( 3 ) das Essen, die "oberösterreichische Küche"
- ( 4 ) die vertraute Sprache, dass man sich mühelos mit anderen verständigen kann
- ( 5 ) das Gefühl von Gemütlichkeit
- ( 6 ) die oberösterreichischen Sitten, Gebräuche und Traditionen
- ( 7 ) das Gefühl, dass man sich in Oberösterreich gut auskennt und mit den 'Spielregeln' vertraut ist
- ( 8 ) der Eindruck, dass hier alles ein wenig geordneter zugeht als anderswo
- ( 9 ) dass die eigenen Vorfahren schon lang in diesem Land gelebt haben
- ( 10 ) das Gefühl, dass man durch seine eigene Wesensart zu diesem Land einfach passt
- ( 11 ) die spezielle Art des oberösterreichischen Humors
- ( 12 ) das Gefühl, dass man auf dieses Land besonders stolz sein kann
- ( 13 ) dass man sich hier wirtschaftlich abgesichert und aufgehoben fühlt
- ( 14 ) das oberösterreichische Kulturangebot (Musik, Museen, Brauchtum etc.)
- ( 15 ) der Eindruck, in einem modernen und fortschrittlichen Land zu leben
- ( 16 ) das Gefühl, dass in Oberösterreich weniger Verbrechen geschehen als anderswo
- ( 17 ) die Art, wie die Menschen in Oberösterreich miteinander umgehen
- ( 18 ) die beruflichen Möglichkeiten
- ( 19 ) die Art, wie man sich bei uns kleidet
- ( 20 ) das Aussehen der Menschen, der "Typus" des Oberösterreichers"
- ( 21 ) gute Bildungsmöglichkeiten, gutes Schulsystem
- ( 22 ) die vielfältigen Freizeitmöglichkeiten
- ( 23 ) das bunte und vielfältige Vereinsleben